

VHV Allgemeine Sigorta Anonim Őirketi
(Eski Unvanıyla Dubai Sigorta Anonim Őirketi)

**31 Aralık 2023 tarihinde sona eren hesap dönemine
ait finansal tablolar ve bağımsız denetçi raporu**

BAĞIMSIZ DENETÇİ RAPORU

VHV Allgemeine Sigorta Anonim Şirketi Genel Kurulu'na

A) Finansal Tabloların Bağımsız Denetimi

1) Görüş

VHV Allgemeine Sigorta Anonim Şirketi'nin ("Şirket") 31 Aralık 2023 tarihli finansal durum tablosu ile aynı tarihte sona eren hesap dönemine ait; kâr veya zarar tablosu, özkaynak değişim tablosu, nakit akış tablosu ve kar dağıtım tablosu ile önemli muhasebe politikalarının özeti de dâhil olmak üzere finansal tablo dipnotlarından oluşan finansal tablolarını denetlemiş bulunuyoruz.

Görüşümüze göre ilişikteki finansal tablolar, Şirket'in 31 Aralık 2023 tarihi itibarıyla finansal durumunu ve aynı tarihte sona eren hesap dönemine ait finansal performansını, nakit akışlarını ve kar dağıtımını, sigortacılık mevzuatı gereği yürürlükte bulunan muhasebe ve finansal raporlamaya ilişkin düzenlemeler ve bunlar ile düzenlenmeyen konularda Türkiye Finansal Raporlama Standartları hükümlerini içeren; "Sigortacılık Muhasebe ve Finansal Raporlama Mevzuatı"na uygun olarak tüm önemli yönleriyle gerçeğe uygun bir biçimde sunmaktadır.

2) Görüşün Dayanağı

Yaptığımız bağımsız denetim, Kamu Gözetimi, Muhasebe ve Denetim Standartları Kurumu (KGK) tarafından yayımlanan Türkiye Denetim Standartlarının bir parçası olan Bağımsız Denetim Standartlarına (BDS'lere) uygun olarak yürütülmüştür. Bu Standartlar kapsamındaki sorumluluklarımız, raporumuzun Bağımsız Denetçinin Finansal Tabloların Bağımsız Denetimine İlişkin Sorumlulukları bölümünde ayrıntılı bir şekilde açıklanmıştır. KGK tarafından yayımlanan Bağımsız Denetçiler için Etik Kurallar (Etik Kurallar) ile finansal tabloların bağımsız denetimiyle ilgili mevzuatta yer alan etik hükümlere uygun olarak Şirketten bağımsız olduğumuzu beyan ederiz. Etik Kurallar ve mevzuat kapsamındaki etiğe ilişkin diğer sorumluluklar da tarafımızca yerine getirilmiştir. Bağımsız denetim sırasında elde ettiğimiz bağımsız denetim kanıtlarının, görüşümüzün oluşturulması için yeterli ve uygun bir dayanak oluşturduğuna inanıyoruz.

3) Diğer Husus

Şirket'in 31 Aralık 2022 tarihi itibarıyla sigortacılık mevzuatı gereği yürürlükte bulunan muhasebe ilke ve standartlarına uygun olarak hazırlanmış finansal tabloları bir başka bağımsız denetim şirketi tarafından tam kapsamlı denetime tabi tutulmuştur. Söz konusu bağımsız denetçi, 14 Mart 2023 tarihli bağımsız denetçi raporunda olumlu görüş bildirmiştir.

4) Kilit Denetim Konuları

Kilit denetim konuları, mesleki muhakememize göre cari döneme ait finansal tabloların bağımsız denetiminde en çok önem arz eden konulardır. Kilit denetim konuları, bir bütün olarak finansal tabloların bağımsız denetimi çerçevesinde ve finansal tablolara ilişkin görüşümüzün oluşturulmasında ele alınmış olup, bu konular hakkında ayrı bir görüş bildirmiyoruz.

Kilit Denetim Konusu	Kilit denetim konusunun denetimde nasıl ele alındığı
Gerçekleşmiş ancak rapor edilmemiş tazminat yükümlülüklerinin tahmini	
<p>Şirket'in 31 Aralık 2023 tarihi itibarıyla toplam teknik karşılıkları 508.201.802 TL olup, bu tutar Şirket'in toplam yükümlülüklerinin yüzde 41'ini oluşturmaktadır. Şirket, sigorta sözleşmeleri için ileride ödemesi muhtemel muallak hasarlar için net 299.383.201 TL karşılık ayırmıştır. Bahse konu muallak hasar karşılık tutarının içinde muhasebeleşen Gerçekleşmiş Ancak Rapor Edilmemiş (IBNR) hasarlar karşılığının (175.019.188 TL, net) hesaplamasında Şirket Yönetimi, not 2 ve 17'de detaylı olarak açıkladığı aktüeryal varsayımlar ve tahminler kullanmıştır.</p> <p>Gerçekleşmiş ancak rapor edilmemiş tazminat bedeli karşılığı tutarının finansal tablolar içerisindeki tutarsal önemi ve karşılık hesaplamalarının yapısı gereği önemli aktüeryal yargı ve tahminleri içermesi nedeniyle, bu konu kilit denetim konusu olarak seçilmiştir.</p>	<p>Not 2 ve 17'de detaylı olarak anlatılan aktüeryal varsayımlara ilişkin denetim prosedürlerini denetim ekibimizin bir parçası olan aktüer denetçi ile birlikte gerçekleştirdik. Bu prosedürler başlıca, Şirket tarafından muallak hasar karşılığı hesaplamasında kullanılan tahmin ve yöntemlerin uygun olup olmadığını değerlendirme amaçlıdır. Bu kapsamda, Şirket'in gerçekleştirmiş dosya muallaklarının kayıtlara alınmasına ilişkin denetim prosedürlerini gerçekleştirdik; gerçekleştirmiş dosya muallaklarını örneklem yoluyla test ederek analitik incelemelerde bulunduk; gerçekleştirmiş dosya muallaklarının davalık olan kısmı için Şirket avukatından yazılı olarak teyit mektubu temin ettik; Şirket aktüeri tarafından belirlenen ortalama dosya hasar tutarı ve dosya açılış tutarlarını değerlendirdik; sigorta sözleşmesi yükümlülüklerinin doğru bir şekilde hesaplanmasında kullanılan verinin eksiksizliğine ilişkin olarak denetim prosedürleri gerçekleştirdik; Şirket'in her branş için kullanmış olduğu IBNR hesaplama yönteminin hem ilgili branş hasar özelliklerine hem de Şirket'in hasar geçmişine uygun olup olmadığını değerlendirdik; Şirket tarafından hesaplanan IBNR tutarı üzerinde yeniden hesaplama tekniğini uyguladık; Şirket aktüeri tarafından yapılan hasar analizlerini inceleyerek hem mevzuat hem de Şirket deneyimine uygunluğunu ve tutarlılığını sorguladık; konuyla ilgili açıklamaların finansal tabloların bir parçası olan dipnot açıklamalarında yeterli olup olmadığını değerlendirdik.</p>

5) Yönetimin ve Üst Yönetimden Sorumlu Olanların Finansal Tablolara İlişkin Sorumlulukları

Şirket Yönetimi, finansal tabloların Sigortacılık Muhasebe ve Finansal Raporlama Mevzuatı'na uygun olarak hazırlanmasından, gerçeğe uygun bir biçimde sunumundan ve hata veya hile kaynaklı önemli yanlışlık içermeyecek şekilde hazırlanması için gerekli gördüğü iç kontrolden sorumludur.

Finansal tabloları hazırlarken Şirket Yönetimi, Şirket'in sürekliliğini devam ettirme kabiliyetinin değerlendirilmesinden, gerektiğinde süreklilikle ilgili hususları açıklamaktan ve Şirketi tasfiye etme ya da ticari faaliyeti sona erdirmeye niyeti ya da mecburiyeti bulunmadığı sürece işletmenin sürekliliği esasını kullanmaktan sorumludur.

Üst yönetimden sorumlu olanlar, Şirket'in finansal raporlama sürecinin gözetiminden sorumludur.

6) Bağımsız Denetçinin Finansal Tabloların Bağımsız Denetimine İlişkin Sorumlulukları

Bir bağımsız denetimde, biz bağımsız denetçilerin sorumlulukları şunlardır:

Amacımız, bir bütün olarak finansal tabloların hata veya hile kaynaklı önemli yanlışlık içerip içermediğine ilişkin makul güvence elde etmek ve görüşümüzü içeren bir bağımsız denetçi raporu düzenlemektir. BDS'lere uygun olarak yürütülen bir bağımsız denetim sonucunda verilen makul güvence; yüksek bir güvence seviyesidir ancak, var olan önemli bir yanlışlığın her zaman tespit edileceğini garanti etmez. Yanlışlıklar hata veya hile kaynaklı olabilir. Yanlışlıkların, tek başına veya toplu olarak, finansal tablo kullanıcılarının bu tablolara istinaden alacakları ekonomik kararları etkilemesi makul ölçüde bekleniyorsa bu yanlışlıklar önemli olarak kabul edilir.

BDS'lere uygun olarak yürütülen bir bağımsız denetimin gereği olarak, bağımsız denetim boyunca mesleki muhakememizi kullanmakta ve mesleki şüpheciliğimizi sürdürmekteyiz. Tarafımızca ayrıca:

- Finansal tablolardaki hata veya hile kaynaklı "önemli yanlışlık" riskleri belirlenmekte ve değerlendirilmekte; bu risklere karşılık veren denetim prosedürleri tasarlanmakta ve uygulanmakta ve görüşümüze dayanak teşkil edecek yeterli ve uygun denetim kanıtı elde edilmektedir. (Hile; muvazaa, sahtekârlık, kasıtlı ihmal, gerçeğe aykırı beyan veya iç kontrol ihlali fiillerini içerebildiğinden, hile kaynaklı önemli bir yanlışlığı tespit edememe riski, hata kaynaklı önemli bir yanlışlığı tespit edememe riskinden yüksektir.)
- Şirket'in iç kontrolünün etkinliğine ilişkin bir görüş bildirmek amacıyla değil ama duruma uygun denetim prosedürlerini tasarlamak amacıyla denetimle ilgili iç kontrol değerlendirilmektedir.
- Yönetim tarafından kullanılan muhasebe politikalarının uygunluğu ile yapılan muhasebe tahminlerinin ve ilgili açıklamaların makul olup olmadığı değerlendirilmektedir.
- Elde edilen denetim kanıtlarına dayanarak, Şirket'in sürekliliğini devam ettirme kabiliyetine ilişkin ciddi şüphe oluşturabilecek olay veya şartlarla ilgili önemli bir belirsizliğin mevcut olup olmadığı hakkında ve yönetimin işletmenin sürekliliği esasını kullanmasının uygunluğu hakkında sonuca varılmaktadır. Önemli bir belirsizliğin mevcut olduğu sonucuna varmamız hâlinde, raporumuzda, Finansal tablolardaki ilgili açıklamalara dikkat çekmemiz ya da bu açıklamaların yetersiz olması durumunda olumlu görüş dışında bir görüş vermemiz gerekmektedir. Vardığımız sonuçlar, bağımsız denetçi raporu tarihine kadar elde edilen denetim kanıtlarına dayanmaktadır. Bununla birlikte, gelecekteki olay veya şartlar Şirket'in sürekliliğini sona erdirebilir.
- Finansal tabloların, açıklamalar dâhil olmak üzere, genel sunumu, yapısı ve içeriği ile bu tabloların, temelini oluşturan işlem ve olayları gerçeğe uygun sunumu sağlayacak şekilde yansıtıp yansıtmadığı değerlendirilmektedir.

Diğer hususların yanı sıra, denetim sırasında tespit ettiğimiz önemli iç kontrol eksiklikleri dâhil olmak üzere, bağımsız denetimin planlanan kapsamı ve zamanlaması ile önemli denetim bulgularını üst yönetimden sorumlu olanlara bildirmekteyiz.

Bağımsızlığa ilişkin etik hükümlere uygunluk sağladığımızı üst yönetimden sorumlu olanlara bildirmiş bulunmaktayız. Ayrıca bağımsızlık üzerinde etkisi olduğu düşünülebilecek tüm ilişkiler ve diğer hususlar ile varsa ilgili önlemleri üst yönetimden sorumlu olanlara iletmiş bulunmaktayız.

Üst yönetimden sorumlu olanlara bildirilen konular arasından, cari döneme ait finansal tabloların bağımsız denetiminde en çok önem arz eden konuları yani kilit denetim konularını belirlemekteyiz.

Mevzuatın konunun kamuya açıklanmasına izin vermediği durumlarda veya konuyu kamuya açıklamanın doğuracağı olumsuz sonuçların, kamuya açıklamanın doğuracağı kamu yararını aşacağına makul şekilde beklendiği oldukça istisnai durumlarda, ilgili hususun bağımsız denetçi raporumuzda bildirilmemesine karar verebiliriz.

B) Mevzuattan Kaynaklanan Diğer Yükümlülüklerle İlişkin Rapor

- 1) TTK'nın 402'nci maddesinin dördüncü fıkrası uyarınca, Şirket'in 1 Ocak – 31 Aralık 2023 hesap döneminde defter tutma düzeninin, TTK ile Şirket esas sözleşmesinin finansal raporlamaya ilişkin hükümlerine uygun olmadığına dair önemli bir hususa rastlanmamıştır.
- 2) TTK'nın 402'nci maddesinin dördüncü fıkrası uyarınca Yönetim Kurulu tarafımıza denetim kapsamında istenen açıklamaları yapmış ve talep edilen belgeleri vermiştir.

Bu bağımsız denetimi yürütüp sonuçlandıran sorumlu denetçi Tolga Özdemir'dir.

Güney Bağımsız Denetim ve Serbest Muhasebeci Mali Müşavirlik Anonim Şirketi
A member firm of Ernst&Young Global Limited



Tolga Özdemir, SMMM
Sorumlu Denetçi


14 Mart 2024
İstanbul, Türkiye

VHV ALLGEMEINE SİGORTA ANONİM ŞİRKETİ**31 ARALIK 2023 TARİHİ İTİBARIYLA DÜZENLENEN
FİNANSAL TABLOLARA İLİŞKİN ŞİRKET BEYANI**

T.C. Hazine ve Maliye Bakanlığı Sigortacılık mevzuatına göre hazırlanan 31 Aralık 2023 tarihli tablolar ile bunlara ilişkin açıklama ve dipnotların "Sigorta ve Reasürans Şirketleri ile Emeklilik Şirketlerinin Finansal Raporlamaları Hakkında Yönetmelik" hükümlerine ve Şirket muhasebe kayıtlarına uygun olduğunu beyan ederiz.

İstanbul, 14 Mart 2024


Maximilian Georg Ferdinand STAHL
Yönetim Kurulu Başkanı



Dr. Sebastian REDDEMANN
Denetim Komitesi Üyesi




Hakan ALKIŞ
Genel Müdür Yardımcısı



Orhun Emre ÇELİK
Aktüler
Sicil No:40




Fatih AĞACIK
Genel Müdür



Hasan Okan UTKUERİ
Denetim Komitesi Üyesi



Hatice NİZAM
Mali İşler Grup Müdürü



İÇİNDEKİLER	SAYFA
BİLANÇO	1-5
GELİR TABLOSU	6-7
NAKİT AKIŞ TABLOSU	8
ÖZSERMAYE DEĞİŞİM TABLOSU	9
KAR DAĞITIM TABLOSU.....	10
FİNANSAL TABLOLARA İLİŞKİN AÇIKLAYICI DİPNOTLAR.....	11-68

VHV ALLGEMINE SİGORTA ANONİM ŞİRKETİ
31 ARALIK 2023 TARİHİ İTİBARIYLA BİLANÇO
(Tüm tutarlar Türk Lirası (TL) olarak gösterilmiştir.)

VARLIKLAR	Notlar	Bağımsız	Bağımsız
		Denetimden Geçmiş Cari Dönem 31 Aralık 2023	Denetimden Geçmiş Önceki Dönem 31 Aralık 2022
I - Cari Varlıklar			
A - Nakit ve Nakit Benzeri Varlıklar		600.566.444	464.842.446
1- Kasa		-	-
2- Alınan Çekler		-	-
3- Bankalar	2.12, 14	563.298.333	453.375.215
4- Verilen Çekler ve Ödeme Emirleri		-	-
5- Banka Garantili ve Üç Aydan Kısa Vadeli Kredi Kartı Alacakları	2.12, 14	37.268.111	11.467.231
6- Diğer Nakit ve Nakit Benzeri Varlıklar		-	-
B - Finansal Varlıklar ile Riski Sigortalılara Ait Finansal Yatırımlar		36.293.820	80.422.379
1- Satılmaya Hazır Finansal Varlıklar		-	-
2- Vadeye Kadar Elde Tutulacak Finansal Varlıklar	2.8, 11.1	36.293.820	80.422.379
3- Alım Satım Amaçlı Finansal Varlıklar		-	-
4- Krediler		-	-
5- Krediler Karşılığı (-)		-	-
6- Riski Hayat Poliçesi Sahiplerine Ait Finansal Yatırımlar		-	-
7- Şirket Hissesi		-	-
8- Finansal Varlıklar Değer Düşüklüğü Karşılığı (-)		-	-
C - Esas Faaliyetlerden Alacaklar		495.812.556	244.509.240
1- Sigortacılık Faaliyetlerinden Alacaklar	2.8, 12.1	423.352.006	183.878.166
2- Sigortacılık Faaliyetlerinden Alacaklar Karşılığı (-)	12.1	(3.834)	-
3- Reasürans Faaliyetlerinden Alacaklar	12.1	72.164.383	60.285.846
4- Reasürans Faaliyetlerinden Alacaklar Karşılığı (-)		-	-
5- Sigorta Ve Reasürans Şirketleri Nezdindeki Depolar		-	-
6- Sigortalılara Krediler (İkrazlar)		-	-
7- Sigortalılara Krediler (İkrazlar) Karşılığı (-)		-	-
8- Emeklilik Faaliyetlerinden Alacaklar		-	-
9- Esas Faaliyetlerden Kaynaklanan Şüpheli Alacaklar	12.1	71.687.020	38.271.598
10- Esas Faaliyetlerden Kaynaklanan Şüpheli Alacaklar Karşılığı (-)	12.1	(71.387.019)	(37.926.370)
D - İlişkili Taraflardan Alacaklar		-	-
1- Ortaklardan Alacaklar		-	-
2- İştiraklerden Alacaklar		-	-
3- Bağlı Ortaklıklardan Alacaklar		-	-
4- Müşterek Yönetime Tabi Teşebbüslerden Alacaklar		-	-
5- Personelden Alacaklar		-	-
6- Diğer İlişkili Taraflardan Alacaklar		-	-
7- İlişkili Taraflardan Alacaklar Reeskontu (-)		-	-
8- İlişkili Taraflardan Şüpheli Alacaklar		-	-
9- İlişkili Taraflardan Şüpheli Alacaklar Karşılığı (-)		-	-
E - Diğer Alacaklar		-	-
1- Finansal Kiralama Alacakları		-	-
2- Kazanılmamış Finansal Kiralama Faiz Gelirleri (-)		-	-
3- Verilen Depozito ve Teminatlar		-	-
4- Diğer Çeşitli Alacaklar		-	-
5- Diğer Çeşitli Alacaklar Reeskontu(-)		-	-
6- Şüpheli Diğer Alacaklar		-	-
7- Şüpheli Diğer Alacaklar Karşılığı (-)		-	-
F - Gelecek Aylara Ait Giderler ve Gelir Tahakkukları		84.387.040	43.597.968
1- Ertelemiş Üretim Giderleri	17	77.473.539	40.688.663
2- Tahakkuk Etmis Faiz ve Kira Gelirleri		-	-
3- Gelir Tahakkukları		-	-
4- Gelecek Aylara Ait Diğer Giderler ve Gelir Tahakkukları	47.1	6.913.501	2.909.305
G - Diğer Cari Varlıklar		5.053.177	10.811.042
1- Gelecek Aylar İhtiyacı Stoklar		-	-
2- Peşin Ödenen Vergiler ve Fonlar	35	4.829.892	10.804.031
3- Ertelemiş Vergi Varlıkları		-	-
4- İş Avansları		223.285	7.011
5- Personele Verilen Avanslar		-	-
6- Sayım ve Tesellüm Noksanları		-	-
7- Diğer Çeşitli Cari Varlıklar		-	-
8- Diğer Cari Varlıklar Karşılığı (-)		-	-
I - Cari Varlıklar Toplamı		1.222.113.037	844.183.075

İlişikteki dipnotlar, bu finansal tabloların tamamlayıcı parçalarıdır.

VHV ALLGEMINE SİGORTA ANONİM ŞİRKETİ
31 ARALIK 2023 TARİHİ İTİBARIYLA BİLANÇO
(Tüm tutarlar Türk Lirası (TL) olarak gösterilmiştir.)

VARLIKLAR	Notlar	Bağımsız	Bağımsız
		Denetimden Geçmiş Cari Dönem 31 Aralık 2023	Denetimden Geçmiş Önceki Dönem 31 Aralık 2022
II - Cari Olmayan Varlıklar		-	-
A - Esas Faaliyetlerden Alacaklar		-	-
1- Sigortacılık Faaliyetlerinden Alacaklar		-	-
2- Sigortacılık Faaliyetlerinden Alacaklar Karşılığı (-)		-	-
3- Reasürans Faaliyetlerinden Alacaklar		-	-
4- Reasürans Faaliyetlerinden Alacaklar Karşılığı (-)		-	-
5- Sigorta ve Reasürans Şirketleri Nezdindeki Depolar		-	-
6- Sigortalılara Krediler (İkrazlar)		-	-
7- Sigortalılara Krediler (İkrazlar) Karşılığı (-)		-	-
8- Emeklilik Faaliyetlerinden Alacaklar		-	-
9- Esas Faaliyetlerinden Kaynaklanan Şüpheli Alacaklar		-	-
10- Esas Faaliyetlerinden Kaynaklanan Şüpheli Alacaklar Karşılığı (-)		-	-
B - İlişkili Taraflardan Alacaklar		-	-
1- Ortaklardan Alacaklar		-	-
2- İştiraklerden Alacaklar		-	-
3- Bağlı Ortaklıklardan Alacaklar		-	-
4- Müşterek Yönetime Tabi Teşebbüslerden Alacaklar		-	-
5- Personelden Alacaklar		-	-
6- Diğer İlişkili Taraflardan Alacaklar		-	-
7- İlişkili Taraflardan Alacaklar Reeskontu (-)		-	-
8- İlişkili Taraflardan Şüpheli Alacaklar		-	-
9- İlişkili Taraflardan Şüpheli Alacaklar Karşılığı (-)		-	-
C - Diğer Alacaklar		412.546	278.726
1- Finansal Kiralama Alacakları		-	-
2- Kazanılmamış Finansal Kiralama Faiz Gelirleri (-)		-	-
3- Verilen Depozito ve Teminatlar		412.546	278.726
4- Diğer Çeşitli Alacaklar		-	-
5- Diğer Çeşitli Alacaklar Reeskontu(-)		-	-
6- Şüpheli Diğer Alacaklar		-	-
7- Şüpheli Diğer Alacaklar Karşılığı (-)		-	-
D - Finansal Varlıklar		-	-
1- Bağlı Menkul Kıymetler		-	-
2- İştirakler		-	-
3- İştirakler Sermaye Taahhütleri (-)		-	-
4- Bağlı Ortaklıklar		-	-
5- Bağlı Ortaklıklar Sermaye Taahhütleri (-)		-	-
6- Müşterek Yönetime Tabi Teşebbüsler		-	-
7- Müşterek Yönetime Tabi Teşebbüsler Sermaye Taahhütleri (-)		-	-
8- Finansal Varlıklar ve Riski Sigortalılara Ait Finansal Yatırımlar		-	-
9- Diğer Finansal Varlıklar		-	-
10- Finansal Varlıklar Değer Düşüklüğü Karşılığı (-)		-	-
E - Maddi Duran Varlıklar	2.5, 6	3.217.112	4.553.506
1- Yatırım Amaçlı Gayrimenkuller		-	-
2- Yatırım Amaçlı Gayrimenkuller Değer Düşüklüğü Karşılığı (-)		-	-
3- Kullanım Amaçlı Gayrimenkuller		-	-
4- Makine ve Teçhizatlar	6	3.910.142	3.831.266
5- Demirbaş ve Tesisatlar	6	965.973	919.585
6- Motorlu Taşıtlar		-	-
7- Diğer Maddi Duran Varlıklar (Özel Maliyet Bedelleri Dahil)	6	672.313	672.313
8- Kiralama (Leasing) Yoluyla Edinilmiş Maddi Varlıklar	6	7.729.507	5.151.994
9- Birikmiş Amortismanlar (-)	6	(10.060.823)	(6.021.652)
10-Maddi Duran Varlıklara İlişkin Avanslar		-	-
F - Maddi Olmayan Duran Varlıklar	2.7, 8	54.814	89.019
1- Haklar	8	4.162.281	4.162.281
2- Şerefiye		-	-
3- Faaliyet Öncesi Döneme Ait Giderler		-	-
4- Araştırma ve Geliştirme Giderleri		-	-
5- Diğer Maddi Olmayan Duran Varlıklar		-	-
6- Birikmiş İtfalar (Amortismanlar) (-)	8	(4.107.467)	(4.073.262)
7- Maddi Olmayan Duran Varlıklara İlişkin Avanslar		-	-
G - Gelecek Yıllara Ait Giderler ve Gelir Tahakkukları		-	-
1- Gelecek Yıllara Ait Giderler ve Gelir Tahakkukları		-	-
2- Gelir Tahakkukları		-	-
3- Gelecek Yıllara Ait Diğer Giderler ve Gelir Tahakkukları		-	-
H - Diğer Cari Olmayan Varlıklar		8.973.433	12.365.564
1- Gelecek Yıllar İhtiyacı Stoklar		-	-
2- Peşin Ödenen Vergiler ve Fonlar		-	-
3- Erteleilmiş Vergi Varlıkları	21	8.973.433	12.365.564
4- Diğer Çeşitli Cari Olmayan Varlıklar		-	-
5- Diğer Cari Olmayan Varlıklar Amortismanı (-)		-	-
6- Diğer Cari Olmayan Varlıklar Karşılığı (-)		-	-
II - Cari Olmayan Varlıklar Toplamı		12.657.905	17.286.815
VARLIKLAR TOPLAMI (I+II)		1.234.770.942	861.469.890

İlişikteki dipnotlar, bu finansal tabloların tamamlayıcı parçalarıdır.

VHV ALLGEMINE SİGORTA ANONİM ŞİRKETİ
31 ARALIK 2023 TARİHİ İTİBARIYLA BİLANÇO
(Tüm tutarlar Türk Lirası (TL) olarak gösterilmiştir.)

YÜKÜMLÜLÜKLER	Notlar	Bağımsız Denetimden Geçmiş Cari Dönem 31 Aralık 2023	Bağımsız Denetimden Geçmiş Önceki Dönem 31 Aralık 2022
III - Kısa Vadeli Yükümlülükler			
A - Finansal Borçlar		2.591.282	1.523.962
1- Kredi Kuruluşlarına Borçlar	20	91.151	57.139
2- Finansal Kiralama İşlemlerinden Borçlar		-	-
3- Ertelenmiş Finansal Kiralama Borçlanma Maliyetleri (-)		-	-
4- Uzun Vadeli Kredilerin Ana Para Taksitleri ve Faizleri		-	-
5- Çıkarılmış Tahviller(Bonolar) Anapara, Taksit ve Faizleri		-	-
6- Çıkarılmış Diğer Finansal Varlıklar		-	-
7- Çıkarılmış Diğer Finansal Varlıklar İhraç Farkı (-)		-	-
8- Diğer Finansal Borçlar (Yükümlülükler)	20	2.500.131	1.466.823
B - Esas Faaliyetlerden Borçlar		294.615.935	248.259.881
1- Sigortacılık Faaliyetlerinden Borçlar	4, 19	294.615.935	248.210.502
2- Reasürans Faaliyetlerinden Borçlar		-	-
3- Sigorta ve Reasürans Şirketlerinden Alınan Depolar		-	-
4- Emeklilik Faaliyetlerinden Borçlar		-	-
5- Diğer Esas Faaliyetlerden Borçlar	19, 47.1	-	49.379
6- Diğer Esas Faaliyetlerden Borçlar Borç Senetleri Reeskontu(-)		-	-
C - İlişkili Taraplara Borçlar		6.007.963	7.250
1- Ortaklara Borçlar	19	6.002.435	-
2- İştiraklere Borçlar		-	-
3- Bağlı Ortaklıklara Borçlar		-	-
4- Müşterek Yönetime Tabi Teşebbüslere Borçlar		-	-
5- Personele Borçlar	19	5.528	7.250
6- Diğer İlişkili Taraplara Borçlar		-	-
D - Diğer Borçlar		2.551.127	2.477.428
1- Alınan Depozito ve Teminatlar		-	-
2- Tedavi Giderlerine İlişkin SGK'ya Borçlar		-	-
3- Diğer Çeşitli Borçlar	4, 19, 47.1	2.551.127	2.477.428
4- Diğer Çeşitli Borçlar Reeskontu (-)		-	-
E - Sigortacılık Teknik Karşılıkları		488.933.035	282.386.892
1- Kazanılmamış Primler Karşılığı - Net	2,24, 4, 17	182.154.846	80.176.831
2- Devam Eden Riskler Karşılığı - Net	2,24, 4, 17	7.394.988	26.756.492
3- Matematik Karşılıklar - Net		-	-
4- Muallak Tazminat Karşılığı - Net	2,24, 4, 17	299.383.201	175.453.569
5- İkramiye ve İndirimler Karşılığı - Net		-	-
6- Diğer Teknik Karşılıklar - Net		-	-
F - Ödenecek Vergi ve Benzeri Diğer Yükümlülükler ve Karşılıkları		9.128.952	4.482.633
1- Ödenecek Vergi ve Fonlar		7.571.046	3.786.713
2- Ödenecek Sosyal Güvenlik Kesintileri		1.557.906	695.920
3- Vadeli Geçmiş, Ertelenmiş veya Taksitli Vergi ve Diğer Yük.		-	-
4- Ödenecek Diğer Vergi ve Benzeri Yükümlülükler		-	-
5- Dönem Karı Vergi ve Diğer Yasal Yükümlülük Karşılıkları		18.074.026	-
6- Dönem Karının Peşin Ödenen Vergi ve Diğer Yükümlülükleri (-)		(18.074.026)	-
7- Diğer Vergi ve Benzeri Yükümlülük Karşılıkları		-	-
G - Diğer Risklere İlişkin Karşılıklar		33.764.160	17.288.375
1- Kıdem Tazminatı Karşılığı		-	-
2- Sosyal Yardım Sandığı Varlık Açıkları Karşılığı		-	-
3- Maliyet Giderleri Karşılığı	23	33.764.160	17.288.375
H - Gelecek Aylara Ait Gelirler ve Gider Tahakkukları		91.478.746	51.381.667
1- Ertelenmiş Komisyon Gelirleri	10, 17, 19	91.478.746	51.381.667
2- Gider Tahakkukları		-	-
3- Gelecek Aylara Ait Diğer Gelirler ve Gider Tahakkukları		-	-
I - Diğer Kısa Vadeli Yükümlülükler			
1- Ertelenmiş Vergi Yükümlülüğü		-	-
2- Sayım ve Tesellüm Fazlalıkları		-	-
3- Diğer Çeşitli Kısa Vadeli Yükümlülükler		-	-
III - Kısa Vadeli Yükümlülükler Toplamı		929.071.200	607.808.088

İlişikteki dipnotlar, bu finansal tabloların tamamlayıcı parçalarıdır.

VHV ALLGEMINE SİGORTA ANONİM ŞİRKETİ
31 ARALIK 2023 TARİHİ İTİBARIYLA BİLANÇO
(Tüm tutarlar Türk Lirası (TL) olarak gösterilmiştir.)

YÜKÜMLÜLÜKLER	Notlar	Bağımsız Denetimden Geçmiş Cari Dönem 31 Aralık 2023	Bağımsız Denetimden Geçmiş Önceki Dönem 31 Aralık 2022
IV - Uzun Vadeli Yükümlülükler			
A - Finansal Borçlar		-	1.752.674
1- Kredi Kuruluşlarına Borçlar		-	-
2- Finansal Kiralama İşlemlerinden Borçlar		-	-
3- Ertelemiş Finansal Kiralama Borçlanma Maliyetleri (-)		-	-
4- Çıkarılmış Tahviller		-	-
5- Çıkarılmış Diğer Finansal Varlıklar		-	-
6- Çıkarılmış Diğer Finansal Varlıklar İhraç Farkı (-)		-	-
7- Diğer Finansal Borçlar (Yükümlülükler)	20	-	1.752.674
B - Esas Faaliyetlerden Borçlar		-	-
1- Sigortacılık Faaliyetlerinden Borçlar		-	-
2- Reasürans Faaliyetlerinden Borçlar		-	-
3- Sigorta ve Reasürans Şirketlerinden Alınan Depolar		-	-
4- Emeklilik Faaliyetlerinden Borçlar		-	-
5- Diğer Esas Faaliyetlerden Borçlar		-	-
6- Diğer Esas Faaliyetlerden Borçlar Borç Senetleri Reeskontu (-)		-	-
C - İlişkili Taraflara Borçlar		-	-
1- Ortaklara Borçlar		-	-
2- İştiraklere Borçlar		-	-
3- Bağlı Ortaklıklara Borçlar		-	-
4- Müşterek Yönetime Tabi Teşebbüslere Borçlar		-	-
5- Personele Borçlar		-	-
6- Diğer İlişkili Taraflara Borçlar		-	-
D - Diğer Borçlar		1.398.807	396.852
1- Alınan Depozito ve Teminatlar	19	1.398.807	396.852
2- Tedavi Giderlerine İlişkin SGK'ya Borçlar		-	-
3- Diğer Çeşitli Borçlar		-	-
4- Diğer Çeşitli Borçlar Reeskontu (-)		-	-
E - Sigortacılık Teknik Karşılıkları		19.268.767	24.623.300
1- Kazanılmamış Primler Karşılığı - Net		-	-
2- Devam Eden Riskler Karşılığı - Net		-	-
3- Matematik Karşılıklar - Net		-	-
4- Muallak Tazminat Karşılığı - Net		-	-
5- İkramiye ve İndirimler Karşılığı - Net		-	-
6- Diğer Teknik Karşılıklar - Net	2.24, 4, 17, 47.1	19.268.767	24.623.300
F - Diğer Yükümlülükler ve Karşılıkları		-	-
1- Ödenecek Diğer Yükümlülükler		-	-
2- Vadesi Geçmiş, Ertelemiş veya Taks. Vergi ve Diğer Yük.		-	-
3- Diğer Borç ve Gider Karşılıkları		-	-
G - Diğer Risklere İlişkin Karşılıklar		1.856.292	3.920.124
1- Kıdem Tazminatı Karşılığı	2.19, 22	1.856.292	3.920.124
2- Sosyal Yardım Sandığı Varlık Açıkları Karşılığı		-	-
3- Maliyet Giderleri Karşılığı		-	-
H - Gelecek Yıllara Ait Gelirler ve Gider Tahakkukları		-	-
1- Ertelemiş Komisyon Gelirleri		-	-
2- Gider Tahakkukları		-	-
3- Gelecek Yıllara Ait Diğer Gelirler ve Gider Tahakkukları		-	-
I - Diğer Uzun Vadeli Yükümlülükler		-	-
1- Ertelemiş Vergi Yükümlülüğü		-	-
2- Diğer Çeşitli Uzun Vadeli Yükümlülükler		-	-
IV - Uzun Vadeli Yükümlülükler Toplamı		22.523.866	30.692.950

İlişikteki dipnotlar, bu finansal tabloların tamamlayıcı parçalarıdır.

VHV ALLGEMINE SİGORTA ANONİM ŞİRKETİ
31 ARALIK 2023 TARİHİ İTİBARIYLA BİLANÇO
(Tüm tutarlar Türk Lirası (TL) olarak gösterilmiştir.)

ÖZSERMAYE	Notlar	Bağımsız Denetimden Geçmiş Cari Dönem 31 Aralık 2023	Bağımsız Denetimden Geçmiş Önceki Dönem 31 Aralık 2022
V - Özsermaye			
A - Ödenmiş Sermaye		163.900.000	163.900.000
1- (Nominal) Sermaye	2.13, 15	163.900.000	163.900.000
2- Ödenmemiş Sermaye (-)		-	-
3- Sermaye Düzeltmesi Olumlu Farkları		-	-
4- Sermaye Düzeltmesi Olumsuz Farkları (-)		-	-
5- Tescilli Beklenen Sermaye		-	-
B - Sermaye Yedekleri			
1- Hisse Senedi İhraç Primleri		-	-
2- Hisse Senedi İptal Karları		-	-
3- Sermayeye Eklenecek Satış Karları		-	-
4- Yabancı Para Çevrim Farkları		-	-
5- Diğer Sermaye Yedekleri		-	-
C - Kar Yedekleri		3.066.711	2.879.046
1- Yasal Yedekler		2.879.046	2.879.046
2- Statü Yedekleri		-	-
3- Olağanüstü Yedekler		-	-
4- Özel Fonlar (Yedekler)		-	-
5- Finansal Varlıklar Değerlemesi		-	-
6- Diğer Kar Yedekleri		187.665	-
D - Geçmiş Yıllar Karları		62.822.058	62.822.058
1- Geçmiş Yıllar Karları	15	62.822.058	62.822.058
E - Geçmiş Yıllar Zararları (-)		(6.632.252)	-
1- Geçmiş Yıllar Zararları	15	(6.632.252)	-
F - Dönem Net Karı/(Zararı)		60.019.359	(6.632.252)
1- Dönem Net Karı	37	60.019.359	-
2- Dönem Net Zararı (-)	37	-	(6.632.252)
3- Dağıtım Konu Olmayan Dönem Karı		-	-
V - Özsermaye Toplamı		283.175.876	222.968.852
Özsermaye ve Yükümlülükler Toplamı (III+IV+V)		1.234.770.942	861.469.890

İlişikteki dipnotlar, bu finansal tabloların tamamlayıcı parçalarıdır.

VHV ALLGEMINE SİGORTA ANONİM ŞİRKETİ
31 ARALIK 2023 TARİHİNE AİT
GELİR TABLOSU

(Tüm tutarlar Türk Lirası (TL) olarak gösterilmiştir.)

I-TEKNİK BÖLÜM	Notlar	Bağımsız	Bağımsız
		Denetimden Geçmiş Cari Dönem 1 Ocak – 31 Aralık 2023	Denetimden Geçmiş Önceki Dönem 1 Ocak – 31 Aralık 2022
A- Hayat Dışı Teknik Gelir		469.932.436	173.733.001
1- Kazanılmış Primler (Reasürör Payı Düşülmüş Olarak)		215.499.840	86.806.351
1.1- Yazılan Primler (Reasürör Payı Düşülmüş Olarak)	2,21, 24	298.116.351	142.816.245
1.1.1- Brüt Yazılan Primler (+)	24	1.074.272.427	646.607.085
1.1.2- Reasüröre Devredilen Primler (-)	10, 24	(776.156.076)	(503.790.840)
1.1.3- SGK'ya Aktarılan Primler (-)	10, 24	-	-
1.2- Kazanılmamış Primler Karşılığında Değişim (Reasürör Payı ve Devreden Kısım Düşülmüş Olarak)(+/-)	17	(101.978.015)	(35.222.990)
1.2.1- Kazanılmamış Primler Karşılığı (-)	17	(227.758.499)	(105.097.425)
1.2.2- Kazanılmamış Primler Karşılığında Reasürör Payı (+)	10, 17	125.780.484	69.874.435
1.2.3- Kaz. Primler Karşılığında SGK Payı (+/-)	10,17	-	-
1.3- Devam Eden Riskler Karşılığında Değişim (Reasürör Payı ve Devreden Kısım Düşülmüş Olarak)(+/-)	17	19.361.504	(20.786.904)
1.3.1- Devam Eden Riskler Karşılığı (-)	10, 17	87.257.031	(87.224.695)
1.3.2- Devam Eden Riskler Karşılığında Reasürör Payı (+)	10, 17	(67.895.527)	66.437.791
2- Teknik Olmayan Bölümden Aktarılan Yatırım Gelirleri		230.897.606	67.038.807
3- Diğer Teknik Gelirler (Reasürör Payı Düşülmüş Olarak)		27.970.273	15.431.865
3.1- Brüt Diğer Teknik Gelirler (+)		27.970.273	15.431.865
3.2- Brüt Diğer Teknik Gelirlerde Reasürör Payı (-)		-	-
4 - Tahakkuk Eden Rücu ve Sotvaj Gelirleri		(4.435.283)	4.455.978
B- Hayat Dışı Teknik Gider(-)		(354.180.917)	(208.154.096)
1- Gerçekleşen Tazminatlar (Reasürör Payı Düşülmüş Olarak)		(236.639.364)	(147.072.570)
1.1- Ödenen Tazminatlar (Reasürör Payı Düşülmüş Olarak)		(112.709.733)	(80.006.082)
1.1.1- Brüt Ödenen Tazminatlar (-)		(1.070.893.955)	(343.637.542)
1.1.2- Ödenen Tazminatlarda Reasürör Payı (+)	10	958.184.222	263.631.460
1.2- Muallak Tazminatlar Karşılığında Değişim (Reasürör Payı ve Devreden Kısım Düşülmüş Olarak) (+/-)		(123.929.632)	(67.066.488)
1.2.1- Muallak Tazminatlar Karşılığı (-)		(1.175.117.478)	(416.049.511)
1.2.2- Muallak Tazminatlar Karşılığında Reasürör Payı(+)	10	1.051.187.846	348.983.023
2- İkramiye ve İndirimler Karşılığında Değişim (Reasürör Payı ve Devreden Kısım Düşülmüş Olarak) (+/-)		-	-
2.1- İkramiye ve İndirimler Karşılığı (-)		-	-
2.2- İkramiye ve İndirimler Karşılığında Reasürör Payı (+)		-	-
3- Diğer Teknik Karşılıklarda Değişim (Reasürör Payı ve Devreden Kısım Düşülmüş Olarak) (+/-)	17	5.354.533	(7.946.896)
4- Faaliyet Giderleri (-)	31, 32	(122.896.086)	(53.134.630)
5- Matematik Karşılıklarda Değişim (Reasürör Payı ve Devreden Kısım Düşülmüş Olarak) (+/-)		-	-
5.1- Matematik Karşılıkları (-)		-	-
5.2- Matematik Karşılıklarda Reasürör Payı (+)		-	-
6- Diğer Teknik Giderler (-)		-	-
6.1- Brüt Diğer Teknik Giderler (-)		-	-
6.2- Brüt Diğer Teknik Giderlerde Reasürör Payı (+)		-	-
C- Teknik Bölüm Dengesi- Hayat Dışı (A - B)		115.751.519	(34.421.095)
D- Hayat Teknik Gelir		-	-
E- Hayat Teknik Gider		-	-
F- Teknik Bölüm Dengesi- Hayat (D -E)		-	-
G- Emeklilik Teknik Gelir		-	-
H- Emeklilik Teknik Gideri		-	-
I- Teknik Bölüm Dengesi- Emeklilik (G - H)		-	-

İlişikteki dipnotlar, bu finansal tabloların tamamlayıcı parçalarıdır.

VHV ALLGEMINE SİGORTA ANONİM ŞİRKETİ
31 ARALIK 2023 TARİHİNE AİT
GELİR TABLOSU
(Tüm tutarlar Türk Lirası (TL) olarak gösterilmiştir.)

		Bağımsız Denetimden Geçmiş Cari Dönem	Bağımsız Denetimden Geçmiş Önceki Dönem
		1 Ocak – 31 Aralık 2023	1 Ocak – 31 Aralık 2022
I-TEKNİK BÖLÜM	Notlar		
C- Teknik Bölüm Dengesi- Hayat Dışı (A-B)		115.751.519	(34.421.095)
F- Teknik Bölüm Dengesi- Hayat (D-E)		-	-
I- Teknik Bölüm Dengesi- Emeklilik (G-H)		-	-
J- Genel Teknik Bölüm Dengesi (C+F+I)		115.751.519	(34.421.095)
K- Yatırım Gelirleri		361.079.485	181.280.753
1- Finansal Yatırımlardan Elde Edilen Gelirler	26	8.802.323	18.192.452
2- Finansal Yatırımların Nakde Çevrilmesinden Elde Edilen Karlar	26	-	-
3- Finansal Yatırımların Değerlemesi	26	856.142	11.903.744
4- Kambiyo Karları	36	351.421.020	151.184.557
5- İştiraklerden Gelirler		-	-
6- Bağlı Ortaklıklar ve Müşterek Yönetime Tabi Teşebbüslerden Gelirler		-	-
7- Arazi, Arsa ile Binalardan Elde Edilen Gelirler		-	-
8- Türev Ürünlerden Elde Edilen Gelirler		-	-
9- Diğer Yatırımlar		-	-
10- Hayat Teknik Bölümünden Aktarılan Yatırım Gelirleri		-	-
L- Yatırım Giderleri (-)		(351.594.884)	(137.738.729)
1- Yatırım Yönetim Giderleri - Faiz Dahil (-)		-	-
2- Yatırımlar Değer Azalışları (-)		-	-
3- Yatırımların Nakde Çevrilmesi Sonucunda Oluşan Zararlar (-)		-	-
4- Hayat Dışı Teknik Bölümüne Aktarılan Yatırım Gelirleri(-)		(230.897.606)	(67.038.807)
5- Türev Ürünler Sonucunda Oluşan Zararlar (-)		-	-
6- Kambiyo Zararları (-)	36	(113.841.130)	(66.298.539)
7- Amortisman Giderleri (-)	6, 8	(4.073.376)	(2.748.204)
8- Diğer Yatırım Giderleri (-)	47	(2.782.772)	(1.653.179)
M- Diğer Faaliyetlerden ve Olağandışı Faaliyetlerden Gelir ve Karlar ile Gider ve Zararlar (+/-)		(47.142.735)	(15.753.181)
1- Karşılıklar Hesabı (+/-)	47,5	(43.099.324)	(20.931.046)
2- Reeskont Hesabı (+/-)		-	-
3- Özellikli Sigortalara Hesabı (+/-)		-	-
4- Enflasyon Düzeltmesi Hesabı (+/-)		-	-
5- Ertelemiş Vergi Varlığı Hesabı (+/-)	21	-	7.579.425
6- Ertelemiş Vergi Yükümlülüğü Gideri (-)		(3.311.704)	-
7- Diğer Gelir ve Karlar		23.850	169.187
8- Diğer Gider ve Zararlar (-)	47	(412.010)	(2.570.747)
9- Önceki Yıl Gelir ve Karları		-	-
10- Önceki Yıl Gider ve Zararları (-)		(343.547)	-
N- Dönem Net Karı veya Zararı		60.019.359	(6.632.252)
1- Dönem Karı veya Zararı		78.093.385	(6.632.252)
2- Dönem Karı Vergi ve Diğer Yasal Yükümlülük Karşılıkları (-)		(18.074.026)	-
3- Dönem Net Karı veya Zararı	37	60.019.359	(6.632.252)
4- Enflasyon Düzeltme Hesabı		-	-

İlişikteki dipnotlar, bu finansal tabloların tamamlayıcı parçalarıdır.

VHV ALLGEMINE SİGORTA ANONİM ŞİRKETİ
31 ARALIK 2023 TARİHİNDE SONA EREN HESAP DÖNEMİNE AİT
NAKİT AKIŞ TABLOSU

(Tüm tutarlar Türk Lirası (TL) olarak gösterilmiştir)

	Notlar	Bağımsız Denetimden Geçmiş Cari Dönem 1 Ocak- 31 Aralık 2023	Bağımsız Denetimden Geçmiş Önceki Dönem 1 Ocak- 31 Aralık 2022
A) ESAS FAALİYETLERDEN KAYNAKLANAN NAKİT AKIMLARI			
1- Sigortacılık faaliyetlerinden elde edilen nakit girişleri		782.489.786	348.576.056
2- Reasürans faaliyetlerinden elde edilen nakit girişleri		-	-
3- Emeklilik faaliyetlerinden elde edilen nakit girişleri		-	-
4- Sigortacılık faaliyetleri nedeniyle yapılan nakit çıkışı (-)		(714.450.517)	(318.406.785)
5- Reasürans faaliyetleri nedeniyle nakit çıkışı (-)		-	-
6- Emeklilik faaliyetleri nedeniyle nakit çıkışı (-)		-	-
7- Esas faaliyetler sonucu oluşan nakit (A1+A2+A3-A4-A5-A6)		68.039.269	30.169.271
8- Faiz ödemeleri (-)		-	-
9- Gelir vergisi ödemeleri (-)	35	(12.099.887)	-
10- Diğer nakit girişleri		18.191.743	9.747.847
11- Diğer nakit çıkışları (-)		(70.932.055)	(84.394.285)
12- Esas faaliyetlerden kaynaklanan net nakit		3.199.070	(44.477.167)
B- YATIRIM FAALİYETLERİNDEN KAYNAKLANAN NAKİT AKIMLARI			
1- Maddi varlıkların satışı		-	74.021
2- Maddi varlıkların iktisabı (-)	6, 8	(125.264)	(1.891.314)
3- Mali varlık iktisabı (-)		-	(42.606.600)
4- Mali varlıkların satışı		44.128.559	-
5- Alınan faizler		8.957.643	33.503.058
6- Alınan temettüleri		-	-
7- Diğer nakit girişleri		-	-
8- Diğer nakit çıkışları (-)		(2.782.772)	(877.970)
9- Yatırım faaliyetlerinden kaynaklanan net nakit		50.178.166	(11.798.805)
C- FİNANSMAN FAALİYETLERİNDEN KAYNAKLANAN NAKİT AKIMLARI			
1- Hisse senedi ihracı		-	112.500.000
2- Kredilerle ilgili nakit girişleri		-	-
3- Finansal kiralama borçları ödemeleri (-)		-	-
4- Ödenen temettüleri (-)		-	-
5- Diğer nakit girişleri		-	-
6- Diğer nakit çıkışları (-)		-	-
7- Finansman faaliyetlerinden kaynaklanan net nakit		-	112.500.000
D- KUR FARKLARININ NAKİT VE NAKİT BENZERLERİNE OLAN ETKİSİ		550.021	84.886.016
E- Nakit ve nakit benzerlerinde meydana gelen net artış		53.927.257	141.110.044
F- Dönem başındaki nakit ve nakit benzerleri mevcudu		357.846.098	216.736.054
G- Dönem sonundaki nakit ve nakit benzerleri mevcudu (E+F)	2.12	411.773.355	357.846.098

İlişikteki dipnotlar, bu finansal tabloların tamamlayıcı parçalarıdır.

VHV ALLGEMINE SİGORTA ANONİM ŞİRKETİ
31 ARALIK 2023 TARİHİ İTİBARIYLA ÖZSERMAYE DEĞİŞİM TABLOSU

(Tüm tutarlar Türk Lirası (TL) olarak gösterilmiştir)

Bağımsız Denetimden Geçmiş Önceki Dönem	Sermaye	İşletmenin Kendi Hisse Senetleri(-)	Varlıklarda Değer Artışı	Özsermaye Enflasyon Düzeltilme Farkları	Yabancı Para Çevrim Farkları	Yasal Yedekler	Statü Yedekleri	Diğer Yedekler ve Dağıtılmamış Karlar	Net Dönem Kar/(Zararı)	Geçmiş Yıllar Karları/ (Zararları)	Toplam
I- Önceki Dönem Sonu Bakiyesi (31.12.2021)	51.400.000	-	-	-	-	1.002.516	-	-	44.751.392	19.947.196	117.101.104
A- Sermaye artırımını (A1 + A2)	112.500.000	-	-	-	-	-	-	-	-	-	112.500.000
1- Nakit	112.500.000	-	-	-	-	-	-	-	-	-	112.500.000
2- İç kaynaklardan	-	-	-	-	-	-	-	-	-	-	-
B- İşletmenin aldığı kendi hisse senetleri	-	-	-	-	-	-	-	-	-	-	-
C- Gelir tablosunda yer almayan kazanç ve kayıplar	-	-	-	-	-	-	-	-	-	-	-
D- Varlıklarda değer artışı	-	-	-	-	-	-	-	-	-	-	-
E- Yabancı para çevrim farkları	-	-	-	-	-	-	-	-	-	-	-
F- Diğer kazanç ve kayıplar	-	-	-	-	-	-	-	-	-	-	-
G- Enflasyon düzeltme farkları	-	-	-	-	-	-	-	-	-	-	-
H- Dönem net karı/zararı (37 no'lu dipnot)	-	-	-	-	-	-	-	-	(6.632.252)	-	(6.632.252)
I- Dağıtılan temettü	-	-	-	-	-	-	-	-	-	-	-
J- Transfer	-	-	-	-	-	1.876.530	-	-	(44.751.392)	42.874.862	-
II- Dönem Sonu Bakiyesi (31.12.2022) (III+ A+B+C+D+E+F+G+H+I+J)	163.900.000	-	-	-	-	2.879.046	-	-	(6.632.252)	62.822.058	222.968.852
Bağımsız Denetimden Geçmiş Cari Dönem	Sermaye	İşletmenin Kendi Hisse Senetleri(-)	Varlıklarda Değer Artışı	Özsermaye Enflasyon Düzeltilme Farkları	Yabancı Para Çevrim Farkları	Yasal Yedekler	Statü Yedekleri	Diğer Yedekler ve Dağıtılmamış Karlar	Net Dönem Kar/(Zararı)	Geçmiş Yıllar Karları/ (Zararları)	Toplam
I- Önceki Dönem Sonu Bakiyesi (31.12.2022)	163.900.000	-	-	-	-	2.879.046	-	-	(6.632.252)	62.822.058	222.968.852
A- Sermaye artırımını (A1 + A2)	-	-	-	-	-	-	-	-	-	-	-
1- Nakit	-	-	-	-	-	-	-	-	-	-	-
2- İç kaynaklardan	-	-	-	-	-	-	-	-	-	-	-
B- İşletmenin aldığı kendi hisse senetleri	-	-	-	-	-	-	-	-	-	-	-
C- Gelir tablosunda yer almayan kazanç ve kayıplar	-	-	-	-	-	-	-	187.665	-	-	187.665
D- Varlıklarda değer artışı	-	-	-	-	-	-	-	-	-	-	-
E- Yabancı para çevrim farkları	-	-	-	-	-	-	-	-	-	-	-
F- Diğer kazanç ve kayıplar	-	-	-	-	-	-	-	-	-	-	-
G- Enflasyon düzeltme farkları	-	-	-	-	-	-	-	-	-	-	-
H- Dönem net karı/zararı (37 no'lu dipnot)	-	-	-	-	-	-	-	-	60.019.359	-	60.019.359
I- Dağıtılan temettü	-	-	-	-	-	-	-	-	-	-	-
J- Transfer	-	-	-	-	-	-	-	-	6.632.252	(6.632.252)	-
II- Dönem Sonu Bakiyesi (31.12.2023) (III+ A+B+C+D+E+F+G+H+I+J)	163.900.000	-	-	-	-	2.879.046	-	187.665	60.019.359	56.189.806	283.175.876

İlişikteki dipnotlar, bu finansal tabloların tamamlayıcı parçalarıdır.

VHV ALLGEMEINE SİGORTA ANONİM ŞİRKETİ
1 OCAK – 31 ARALIK 2023 HESAP DÖNEMİNE AİT
KAR DAĞITIM TABLOSU
(Para birimi Türk Lirası (“TL”) olarak gösterilmiştir.)

		Bağımsız Denetimden Geçmiş Cari Dönem 1 Ocak – 31 Aralık 2023	Bağımsız Denetimden Geçmiş Önceki Dönem 1 Ocak – 31 Aralık 2022
I.	DÖNEM KARININ DAĞITIMI		
1.1.	DÖNEM (ZARARI)/KARI	78.093.385	(6.632.252)
1.2.	ÖDENECEK VERGİ VE YASAL YÜKÜMLÜLÜKLER	(18.074.026)	-
	1.2.1. Kurumlar Vergisi (Gelir Vergisi)	(18.074.026)	-
	1.2.2. Gelir Vergisi Kesintisi	-	-
	1.2.3. Diğer Vergi ve Yasal Yükümlülükler	-	-
A	NET DÖNEM ZARARI / KARI (1.1 - 1.2)	60.019.359	(6.632.252)
1.3.	GEÇMİŞ DÖNEMLER ZARARI (-)	-	-
1.4.	BİRİNCİ TERTİP YASAL AKÇE	-	-
1.5.	ŞİRKETTE BIRAKILMASI VE TASARRUFU ZORUNLU YASAL FONLAR (-)	-	-
B	DAĞITILABİLİR NET		
	DÖNEM KARI [(A - (1.3 + 1.4 + 1.5)]		
1.6.	ORTAKLARA BİRİNCİ TEMETTÜ (-)	-	-
	1.6.1. Hisse Senedi Sahiplerine	-	-
	1.6.2. İmtiyazlı Hisse Senedi Sahiplerine	-	-
	1.6.3. Katılma İntifa Senedi Sahiplerine	-	-
	1.6.4. Kara İştirakli Tahvil Sahiplerine	-	-
	1.6.5. Kar ve Zarar Ortaklığı Belgesi Sahiplerine	-	-
1.7.	PERSONELE TEMETTÜ (-)	-	-
1.8.	KURUCULARA TEMETTÜLER (-)	-	-
1.9.	YÖNETİM KURULUNA TEMETTÜ (-)	-	-
1.10.	ORTAKLARA İKİNCİ TEMETTÜ (-)	-	-
	1.10.1. Hisse Senedi Sahiplerine	-	-
	1.10.2. İmtiyazlı Hisse Senedi Sahiplerine	-	-
	1.10.3. Katılma İntifa Senedi Sahiplerine	-	-
	1.10.4. Kara İştirakli Tahvil Sahiplerine	-	-
	1.10.5. Kar ve Zarar Ortaklığı Belgesi Sahiplerine	-	-
1.11.	İKİNCİ TERTİP YASAL YEDEK AKÇE (-)	-	-
1.12.	STATÜ YEDEKLERİ (-)	-	-
1.13.	OLAĞANÜSTÜ YEDEKLER	-	-
1.14.	DİĞER YEDEKLER	-	-
1.15.	ÖZEL FONLAR	-	-
II.	YEDEKLERDEN DAĞITIM		
2.1.	DAĞITILAN YEDEKLER	-	-
2.2.	İKİNCİ TERTİP YASAL YEDEKLER (-)	-	-
2.3.	ORTAKLARA PAY (-)	-	-
	2.3.1. Hisse Senedi Sahiplerine	-	-
	2.3.2. İmtiyazlı Hisse Senedi Sahiplerine	-	-
	2.3.3. Katılma İntifa Senedi Sahiplerine	-	-
	2.3.4. Kara İştirakli Tahvil Sahiplerine	-	-
	2.3.5. Kar ve Zarar Ortaklığı Belgesi Sahiplerine	-	-
2.4.	PERSONELE PAY (-)	-	-
2.5.	YÖNETİM KURULUNA PAY (-)	-	-
III	HİSSE BAŞINA KAR		
3.1.	HİSSE SENEDİ SAHİPLERİNE	-	-
3.2.	HİSSE SENEDİ SAHİPLERİNE (%)	-	-
3.3.	İMTİYAZLI HİSSE SENEDİ SAHİPLERİNE	-	-
3.4.	İMTİYAZLI HİSSE SENEDİ SAHİPLERİNE (%)	-	-
IV.	HİSSE BAŞINA TEMETTÜ		
4.1.	HİSSE SENEDİ SAHİPLERİNE	-	-
4.2.	HİSSE SENEDİ SAHİPLERİNE (%)	-	-
4.3.	İMTİYAZLI HİSSE SENEDİ SAHİPLERİNE	-	-
4.4.	İMTİYAZLI HİSSE SENEDİ SAHİPLERİNE (%)	-	-

(*) 2023 yılına ilişkin kar dağıtım önerisi henüz Yönetim Kurulu tarafından hazırlanmamış olduğundan 2023 yılı kar dağıtım tablosu doldurulmamıştır.

VHV ALLGEMINE SİGORTA ANONİM ŞİRKETİ
1 OCAK – 31 ARALIK 2023 HESAP DÖNEMİNE AİT
FİNANSAL TABLOLARA İLİŞKİN AÇIKLAYICI DİPNOTLAR
(Para birimi Türk Lirası (“TL”) olarak gösterilmiştir.)

1. Genel Bilgiler

1.1 Şirketin adı ve son sahibi

VHV Allgemeine Sigorta Anonim Şirketi (Eski Unvanıyla Dubai Sigorta Anonim Şirketi) (“Şirket”), Birleşik Arap Emirlikleri’nde yerleşik Dubai Insurance Group LLC tarafından 7 Mayıs 2008 tarihinde İstanbul’da kurulmuştur. Şirket’in kuruluştaki ünvanı Dubai Group Sigorta A.Ş.’dir.

1 Haziran 2012 tarihinde, Şirket ana ortağı Dubai Insurance Group L.L.C., Oman Insurance Company (P.S.C) ve Starr Insurance and Reinsurance Limited ile imzaladığı hisse satış ve alım sözleşmesine istinaden, 19 Haziran 2012 tarihinde T.C Hazine ve Maliye Bakanlığı’ndan 5684 sayılı Sigortacılık Kanunu’nun 9. Maddesi uyarınca izin talebinde bulunmuştur. T.C Hazine ve Maliye Bakanlığı’nın 17 Temmuz 2012 tarihli ve 11746 sayılı onayına istinaden, 13 Ağustos 2012 tarihli Yönetim Kurulu toplantısında Şirket’in her biri 1 TL nominal değerdeki 33.137.000 adet hissesinin Oman Insurance Company P.S.C’ye, 31.843.500 adet hissesinin Starr Insurance and Reinsurance Limited’e, 6.500 adet hissesinin Starr International Investments Limited’e, 6.500 adet hissesinin Abdul Aziz Al Ghurair’e ve 6.500 adet hissesinin Patrick Claude Franklin Choffel’e devredilmesine oybirliği ile karar verilmiştir.

6 Kasım 2013 tarihli 8437 sayılı Türkiye Ticaret Sicil Gazetesi’nde belirtildiği üzere; Türk Ticaret Kanunu’nun 376. maddesi çerçevesinde ve Ticaret ve Gümrük Bakanlığı’nın iznine istinaden 31 Aralık 2012 tarihi itibarıyla geçmiş yıl zararları olan 61.806.734 TL’nin kapatılması için Şirket’in sermayesi 65.000.000 TL’den 3.193.266 TL’ye indirilmiş ve eş zamanlı olarak sermaye 17.816.734 TL arttırılmak üzere 21.010.000 TL’ye çıkarılmıştır. Arttırılan sermayenin tamamı 2013 yılı içinde ödenmiştir.

31 Aralık 2013 tarihi itibarıyla Şirket’in her biri 1 TL nominal değerdeki 21.010.000 hisse adedine ilişkin sermaye 21.010.000 TL olup, Oman Insurance Company P.S.C’nin hisse adedi 10.710.898, Starr Insurance and Reinsurance Limited’in hisse adedi 10.292.799, Starr International Investments Limited’in hisse adedi 2.101, Abdul Aziz Al Ghurair’in hisse adedi 2.101 ve Patrick Claude Franklin Choffel’in hisse adedi 2.101 olarak tescil edilmiştir.

Şirket’in 17 Aralık 2012 tarihli Yönetim Kurulu toplantısında Dubai Group Sigorta Anonim Şirketi olan ticari unvanının Dubai Starr Sigorta Anonim Şirketi olarak değiştirilmesine ve bu değişiklikle ilgili gerekli izinlerin alınmasına karar verilmiştir. Bu çerçevede, T.C. Gümrük ve Ticaret Bakanlığı’nın 2 Ocak 2013 tarihli ön iznine istinaden, 8 Ocak 2013 tarihinde yapılan Olağanüstü Genel Kurul’da alınan kararlar unvan değişikliğine ilişkin ana sözleşme değişikliği yapılarak; söz konusu unvan değişikliği 10 Ocak 2013 tarihli Ticaret Sicil Gazetesi’nde tescil ettirilmiştir.

Şirket’in 5 Şubat 2020 tarihli 228 nolu Yönetim Kurulu Kararı’na istinaden; Şirket hissedarlarından Starr Insurance&Reinsurance Limited, 1 TL nominal bedelli 25.186.000 adet nama yazılı hisselerinin tamamını mevcut hissedar Oman Insurance Company (PSC)’ye satıp devir etmeye ve ortaklıktan ayrılmaya karar vermiştir.

Ek olarak, Şirket’in 16 Mart 2020 tarihli 229 nolu Yönetim Kurulu Kararı’na istinaden; Şirket unvanının “Dubai Sigorta A.Ş.” olarak değiştirilmesi ve hukuken gerekli izinlerin alınması için T.C. Hazine ve Maliye Bakanlığı’na başvuruda bulunulmasına karar verilmiştir. Unvan değişikliği İstanbul Ticaret Sicili Müdürlüğü’nce 27 Temmuz 2020 tarihi itibarıyla tescil edilmiştir.

Şirketimiz 14 Haziran 2022 tarihinde, nihai sahipliği VHV Vereinigte Hannoversche Versicherung A.G.’de olan VHV Grubu tarafından satın alınmış ve Şirket’in tek pay sahibi ve doğrudan ana ortağı Türkiye’de faaliyet gösteren tüzel kişi VHV Reasürans Anonim Şirketi olarak değişmiş olup söz konusu tek pay sahipliği 19 Temmuz 2022 tarihli Ticaret Sicil Gazetesi’nde tescil ve ilan edilmiştir.

T.C. Ticaret Bakanlığı ve Hazine ve Maliye Bakanlığı’ndan alınan yasal ön izinler uyarınca, Şirketimizin 8 Eylül 2022 tarihli Hissedarlar Olağanüstü Genel Kurul Toplantısı Kararı ile Şirket ünvanının “VHV Allgemeine Sigorta A.Ş.” olarak değiştirilmesine karar verilmiş olup, bu ünvan değişikliği 16 Eylül 2022 tarihli Ticaret Sicil Gazetesi’nde tescil ve ilan edilmiştir.

VHV ALLGEMINE SİGORTA ANONİM ŞİRKETİ
1 OCAK – 31 ARALIK 2023 HESAP DÖNEMİNE AİT
FİNANSAL TABLOLARA İLİŞKİN AÇIKLAYICI DİPNOTLAR
(Para birimi Türk Lirası (“TL”) olarak gösterilmiştir.)

1. Genel Bilgiler (devamı)

1.2 Kuruluşun ikametgahı ve yasal yapısı, Şirket olarak oluştuğu ülke ve kayıtlı büronun adresi

Şirket, 7 Mayıs 2008 tarihinde İstanbul’da kurulmuştur. Şirket, 20 Şubat 2013 tarihinde Yönetim Kurulu’nun almış olduğu 75 nolu karar ile ana merkezini Altunizade Mah. Mahir İz Cad. No: 23 Üsküdar/İstanbul adresinden Altunizade Mah. Kısıklı Cad. Sarkuysan Ak-İş Merkezi 4/B Kat:2 Daire:7 Üsküdar/İstanbul adresine taşımıştır. Ayrıca Şirket’in Ankara, İzmir ve Bursa’da bölge müdürlükleri bulunmaktadır. Şirket 1.3 no’lu dipnotta belirtilen hayat dışı sigorta branşlarında faaliyette bulunmak üzere T.C Hazine ve Maliye Bakanlığı’ndan 27 Ekim 2008 tarihi itibarıyla ruhsat almış olup sigorta poliçesi tanzimine ise 16 Aralık 2008 tarihinde başlamıştır.

1.3 İşletmenin fiili faaliyet konusu

Şirket tüm alt branşlar dahil olmak üzere, Kaza, Hastalık/Sağlık, Kara Araçları, Raylı Araçlar, Hava Araçları, Su Araçları, Nakliyat, Yangın ve Doğal Afetler, Genel Zararlar, Hava Araçları Sorumluluk, Su Araçları Sorumluluk, Genel Sorumluluk, Kredi, Kefalet, Finansal Kayıplar, Hukuksal Koruma ve Destek branşları olmak üzere hayat dışı sigortacılık alanında faaliyet göstermektedir.

5 Aralık 2016 tarihli 9212 sayılı Türkiye Ticaret Sicil Gazetesi’nde belirtildiği ve 30 Kasım 2016 tarihinde tescil edildiği üzere Şirket’in talebi üzerine Kara Araçları Sorumluluk Sigortası Ruhsatnamesi 30 Kasım 2016 tarihi itibarıyla iptal edilmiştir.

1.4 Kuruluşun faaliyetlerinin ve esas çalışma alanlarının niteliklerinin açıklaması

1.2 ve 1.3 no’lu dipnotlarda açıklanmıştır.

1.5 Kategorileri itibarıyla dönem içinde çalışan personelin ortalama sayısı

	1 Ocak- 31 Aralık 2023	1 Ocak- 31 Aralık 2022
Üst ve Orta Kademeli Yöneticiler	18	24
Diğer Personel	57	46
Toplam	75	70

1.6 Üst düzey yöneticilere sağlanan ücret ve benzeri menfaatler

Yönetim Kurulu başkan ve üyeleriyle genel müdür, genel müdür yardımcıları gibi üst yöneticilere cari dönemde sağlanan ücret ve benzeri menfaatlerin toplam tutarı: 1 Ocak – 31 Aralık 2023: 12.160.770 TL (1 Ocak – 31 Aralık 2022: 15.100.067 TL).

VHV ALLGEMINE SİGORTA ANONİM ŞİRKETİ
1 OCAK – 31 ARALIK 2023 HESAP DÖNEMİNE AİT
FİNANSAL TABLOLARA İLİŞKİN AÇIKLAYICI DİPNOTLAR
(Para birimi Türk Lirası (“TL”) olarak gösterilmiştir.)

1. Genel Bilgiler (devamı)

1.7 Finansal tablolarda yatırım gelirlerinin ve faaliyet giderlerinin (personel, yönetim, araştırma geliştirme, pazarlama ve satış, dışarıdan sağlanan fayda ve hizmetler ile diğer faaliyet giderleri) dağıtımında kullanılan anahtarlar

Şirketlerce hazırlanacak olan finansal tablolarda kullanılan anahtara ilişkin usul ve esaslar, T.C Hazine ve Maliye Bakanlığı tarafından 4 Ocak 2008 tarih ve 2008/1 sayılı “Sigortacılık Hesap Planı Çerçevesinde Hazırlanmakta Olan Finansal Tablolarda Kullanılan Anahtarların Usul ve Esaslarına İlişkin Genelge” çerçevesinde belirlenmiştir.

Şirket tarafından hayat dışı teknik karşılıkları karşılayan varlıkların yatırıma yönlendirilmesinden elde edilen tüm gelirler, teknik olmayan bölümden teknik bölüme aktarılmıştır. Diğer yatırım gelirleri ise teknik olmayan bölüm altında sınıflandırılmıştır. Şirket teknik bölüme aktardığı faaliyet giderlerini alt branşlara dağıtırken, üretilen poliçe sayısı, brüt yazılan prim miktarı ve hasar ihbar adedinin son üç yıl içindeki ağırlıklarının ortalaması dikkate alınmıştır.

1.8 Finansal tabloların tek bir şirketi mi yoksa şirketler grubunu mu içerdiği

Finansal tablolar tek bir şirketi (VHV Allgemeine Sigorta Anonim Şirketi) içermekte olup 31 Aralık 2023 ve 31 Aralık 2022 tarihleri itibarıyla kontrol ettiği bağlı veya ortak yönetime tabi ortaklığı bulunmamaktadır.

1.9 Raporlayan işletmenin adı veya diğer kimlik bilgileri ve bu bilgede önceki bilanço tarihinden beri olan değişiklikler

Şirket’in adı ve diğer kimlik bilgileri ile bu bilgilerde önceki bilanço tarihinden bu yana meydana gelen değişiklikler 1.1, 1.2, ve 1.3 no’lu dipnotlarda belirtilmiştir.

1.10 Raporlama döneminden sonraki olaylar

Raporlama döneminden sonraki olaylar 46 no’lu dipnotta açıklanmıştır.

1 Ocak – 31 Aralık 2023 ara hesap dönemine ait finansal tablolar 14 Mart 2024 tarihinde Şirket Yönetim Kurulu tarafından onaylanmıştır.

2. Önemli Muhasebe Politikalarının Özeti

2.1 Hazırlık Esasları

2.1.1 Finansal tabloların düzenlenmesinde kullanılan temeller ve kullanılan özel muhasebe politikalarıyla ilgili bilgiler:

Şirket, kayıtlarını T.C. Hazine ve Maliye Bakanlığı, 30 Aralık 2004 tarihli ve 25686 Sayılı Resmi Gazete’de yayımlanan ve 1 Ocak 2005 tarihinde yürürlüğe giren Sigortacılık Hesap Planı ve İzahnamesi Hakkında Tebliğ (Hesap Planı Hakkında Tebliğ) kapsamında yer alan Sigortacılık Hesap Planına göre Türk Lirası (TL) olarak tutmaktadır.

Şirket, finansal tablolarını, 14 Haziran 2007 tarih ve 26522 sayılı Resmi Gazete’de yayınlanan 5684 sayılı Sigortacılık Kanunu gereğince yürürlükte bulunan düzenlemelerde belirlenen muhasebe ilke ve standartlara, 18 Ekim 2019 tarihli Cumhurbaşkanlığı Kararnamesi ile kurulan Sigortacılık ve Özel Emeklilik Düzenleme ve Denetleme Kurumu (“SEDDK”) tarafından yayımlanan diğer yönetmelik, açıklama ve genelgelere ve bunlar ile düzenlenmiş konular dışında Türkiye Muhasebe Standartları (“TMS”) ile Türkiye Finansal Raporlama Standartları (“TFRS”) hükümlerini içeren “Sigortacılık Muhasebe ve Finansal Raporlama Mevzuatı”na uygun olarak hazırlamaktadır. SEDDK’nın kurulması ve sigortacılık sektörüne ilişkin düzenleme faaliyetine başlamasından önceki sigortacılık mevzuatı ise T.C. Hazine ve Maliye Bakanlığı tarafından yayımlanmıştır.

VHV ALLGEMINE SİGORTA ANONİM ŞİRKETİ
1 OCAK – 31 ARALIK 2023 HESAP DÖNEMİNE AİT
FİNANSAL TABLOLARA İLİŞKİN AÇIKLAYICI DİPNOTLAR
(Para birimi Türk Lirası (“TL”) olarak gösterilmiştir.)

2. Önemli Muhasebe Politikalarının Özeti (devamı)

2.1.1 Finansal tabloların düzenlenmesinde kullanılan temeller ve kullanılan özel muhasebe politikalarıyla ilgili bilgiler (devamı):

Şirket, 31 Aralık 2022 tarihi itibarıyla, sigortacılık ile ilgili teknik karşılıklarını, 5684 Sayılı Sigortacılık Kanunu çerçevesinde çıkarılan ve 28 Temmuz 2010 tarih ve 27655 sayılı Resmi Gazete ile; 17 Temmuz 2012 ve 28356 sayılı Resmi Gazete’de yayımlanarak yürürlüğe girmiş olan değişiklikler sonrası “Sigorta ve Reasürans ile Emeklilik Şirketlerinin Teknik Karşılıklarına ve Bu Karşılıkların Yatırılacağı Varlıklara İlişkin Yönetmelik” (“Teknik Karşılıklar Yönetmeliği”) ve ilgili diğer mevzuat çerçevesinde hesaplamış ve finansal tablolara yansıtmıştır.(2.24 no’lu dipnot)

Finansal tablolar; sigortacılık mevzuatı gereği yürürlükte bulunan muhasebe ve finansal raporlamaya ilişkin düzenlemeler ve bunlar ile düzenlenmeyen konularda Türkiye Muhasebe Standartları hükümlerine uygun olarak hazırlanır.

TMS 29 “Yüksek Enflasyonlu Ekonomilerde Finansal Raporlama” Standardına göre, fonksiyonel para birimi yüksek enflasyonlu bir ekonominin para birimi olan işletmeler finansal tablolarını raporlama dönemi sonundaki paranın satın alma gücüne göre raporlamaktadırlar. Kamu Gözetimi Muhasebe ve Denetim Standartları Kurumu’nun (KGK) 23 Kasım 2023 tarihinde yaptığı açıklamaya istinaden, Türkiye Finansal Raporlama Standartları (TFRS)’ni uygulayan işletmelerin 31 Aralık 2023 tarihinde veya sonrasında sona eren yıllık raporlama dönemine ait finansal tablolarının “TMS 29 Yüksek Enflasyonlu Ekonomilerde Finansal Raporlama”da yer alan muhasebe ilkelerine uygun olarak enflasyon etkisine göre düzeltilerek sunulması gerekmektedir. Aynı açıklamada, kendi alanlarında düzenleme ve denetleme yapmakla yetkili kurum ya da kuruluşların enflasyon muhasebesinin uygulanmasına yönelik farklı geçiş tarihleri belirleyebilecekleri ifade edilmiş olup, bu kapsamda Sigortacılık ve Özel Emeklilik Düzenleme ve Denetleme Kurulu (SEDDK); 6 Aralık 2023 tarihli Kurul kararı uyarınca; sigorta ve reasürans şirketlerinin 31 Aralık 2023 tarihli finansal tablolarının enflasyon düzeltmesine tabi tutulmayacağını açıklamıştır.

Buna istinaden Şirket’in 31 Aralık 2023 tarihli finansal tablolarında “TMS 29 Yüksek Enflasyonlu Ekonomilerde Finansal Raporlama Standardı” uygulanmamıştır.

2.1.2 Geçerli olan para birimi:

Şirket’in işlevsel ve raporlama para birimi Türk Lirası (“TL”)’dir. Şirket finansal tablolarını ve dipnotlardaki tutarları, aksi belirtilmedikçe TL olarak sunmuştur.

2.1.3 Muhasebe Politikaları, Muhasebe Tahminlerinde Değişiklikler ve Hatalar

Muhasebe tahminlerindeki değişiklikler, yalnızca bir döneme ilişkin ise, değişikliğin yapıldığı cari dönemde, ayrıca gelecek dönemlere ilişkin ise, gelecek dönemleri kapsayacak şekilde, ileriye yönelik olarak uygulanır. Cari dönemde muhasebe tahminlerinde değişiklik yapılmamıştır. Muhasebe politikalarında yapılan önemli değişiklikler ve tespit edilen önemli muhasebe hataları geriye dönük olarak uygulanır ve önceki dönem finansal tabloları yeniden düzenlenir. Cari dönemde muhasebe politikası değişikliği ve tespit edilen önemli muhasebe hatası yoktur. Muhasebe tahminlerine ilişkin açıklamalar 3 - Önemli muhasebe tahminleri ve hükümleri notunda verilmiştir.

VHV ALLGEMINE SİGORTA ANONİM ŞİRKETİ
1 OCAK – 31 ARALIK 2023 HESAP DÖNEMİNE AİT
FİNANSAL TABLOLARA İLİŞKİN AÇIKLAYICI DİPNOTLAR
(Para birimi Türk Lirası (“TL”) olarak gösterilmiştir.)

2. Önemli Muhasebe Politikalarının Özeti (devamı)

2.1 Hazırlık Esasları (devamı)

2.1.4 Yeni ve Revize Edilmiş Türkiye Finansal Raporlama Standartları

31 Aralık 2023 tarihi itibarıyla sona eren hesap dönemine ait finansal tabloların hazırlanmasında esas alınan muhasebe politikaları aşağıda özetlenen 1 Ocak 2023 tarihi itibarıyla geçerli yeni ve değiştirilmiş TFRS’ler ve TFRS yorumları dışında önceki yılda kullanılanlar ile tutarlı olarak uygulanmıştır.

1 Ocak 2023 tarihinden itibaren geçerli olan yeni standart, değişiklik ve yorumlar

TMS 8 Değişiklikleri – Muhasebe Tahminlerinin Tanımı

Ağustos 2021’de KGK, TMS 8’de "muhasebe tahminleri" için yeni bir tanım getiren değişiklikler yayınlamıştır. Değişiklikler, muhasebe tahminlerindeki değişiklikler ile muhasebe politikalarındaki değişiklikler ve hataların düzeltilmesi arasındaki ayrıma açıklık getirmektedir. Ayrıca, değiştirilen standart, girdideki bir değişikliğin veya bir ölçüm tekniğindeki değişikliğin muhasebe tahmini üzerindeki etkilerinin, önceki dönem hatalarının düzeltilmesinden kaynaklanmıyorsa, muhasebe tahminlerindeki değişiklikler olduğuna açıklık getirmektedir. Muhasebe tahminindeki değişikliğin önceki tanımı, muhasebe tahminlerindeki değişikliklerin yeni bilgilerden veya yeni gelişmelerden kaynaklanabileceğini belirtmekteydi. Bu nedenle, bu tür değişiklikler hataların düzeltilmesi olarak değerlendirilmemektedir. Tanımın bu yönü KGK tarafından korunmuştur. Değişiklikler yürürlük tarihinde veya sonrasında meydana gelen muhasebe tahmini veya muhasebe politikası değişikliklerine uygulanacaktır. Söz konusu değişikliğin Şirket’in finansal durumu veya performansı üzerinde önemli bir etkisi olmamıştır.

TMS 1 Değişiklikleri – Muhasebe Politikalarının Açıklanması

Ağustos 2021’de KGK, TMS 1 için işletmelerin muhasebe politikası açıklamalarına önemlilik tahminlerini uygulamalarına yardımcı olmak adına rehberlik ve örnekler sağladığı değişiklikleri yayınlamıştır. TFRS’de "kayda değer" teriminin bir tanımının bulunmaması nedeniyle, KGK, muhasebe politikası bilgilerinin açıklanması bağlamında bu terimi "önemli" terimi ile değiştirmeye karar vermiştir. 'Önemli' TFRS’de tanımlanmış bir terimdir ve KGK’ya göre finansal tablo kullanıcıları tarafından büyük ölçüde anlaşılmaktadır. Muhasebe politikası bilgilerinin önemliliğini değerlendirirken, işletmelerin hem işlemlerin boyutunu, diğer olay veya koşulları hem de bunların niteliğini dikkate alması gerekir. Ayrıca işletmenin muhasebe politikası bilgilerini önemli olarak değerlendirebileceği durumlara örnekler eklenmiştir. Söz konusu değişikliğin Şirket’in finansal durumu veya performansı üzerinde önemli bir etkisi olmamıştır.

VHV ALLGEMINE SİGORTA ANONİM ŞİRKETİ
1 OCAK – 31 ARALIK 2023 HESAP DÖNEMİNE AİT
FİNANSAL TABLOLARA İLİŞKİN AÇIKLAYICI DİPNOTLAR
(Para birimi Türk Lirası (“TL”) olarak gösterilmiştir.)

2. Önemli Muhasebe Politikalarının Özeti (devamı)

2.1 Hazırlık Esasları (devamı)

2.1.4 Yeni ve Revize Edilmiş Türkiye Finansal Raporlama Standartları (devamı)

TMS 12 Değişiklikleri – Tek bir işlemde kaynaklanan varlık ve yükümlülüklerle ilişkin ertelenmiş vergi

Ağustos 2021’de KGK, TMS 12’de ilk muhasebeleştirme istisnasının kapsamını daraltan ve böylece istisnanın eşit vergilendirilebilir ve indirilebilir geçici farklara neden olan işlemlere uygulanmamasını sağlayan değişiklikler yayınlamıştır. Değişiklikler, bir yükümlülüğe ilişkin yapılan ödemelerin vergisel açıdan indirilebilir olduğu durumlarda, bu tür indirimlerin, finansal tablolarda muhasebeleştirilen yükümlülükle (ve faiz giderine) ya da ilgili varlık bileşeniyle (ve faiz giderine) vergisel açıdan ilişkilendirilebilir olup olmadığının (geçerli vergi kanunu dikkate alındığında) bir muhakeme meselesi olduğuna açıklık getirmektedir. Bu muhakeme, varlık ve yükümlülüğün ilk defa finansal tablolara alınmasında herhangi bir geçici farkın olup olmadığının belirlenmesinde önemlidir. Değişiklikler karşılaştırmalı olarak sunulan en erken dönemin başlangıcında ya da sonrasında gerçekleşen işlemlere uygulanır. Ayrıca, karşılaştırmalı olarak sunulan en erken dönemin başlangıcında, kiralamar ile hizmetten çekme, restorasyon ve benzeri yükümlülüklerle ilgili tüm indirilebilir ve vergilendirilebilir geçici farklar için ertelenmiş vergi varlığı (yeterli düzeyde vergiye tabi gelir olması koşuluyla) ve ertelenmiş vergi yükümlülüğü muhasebeleştirilir. Söz konusu değişikliğin Şirket’in finansal durumu veya performansı üzerinde önemli bir etkisi olmamıştır.

TMS 12 Değişiklikleri – Uluslararası Vergi Reformu – İkinci Sütun Modeli Kuralları

Eylül 2023’te KGK, İkinci Sütun gelir vergileriyle ilgili ertelenmiş vergi varlık ve yükümlülüklerinin muhasebeleştirilmesi ve açıklanmasına zorunlu bir istisna getiren TMS 12’ye yönelik değişiklikler yayınlamıştır. Söz konusu değişiklikler, Ekonomik İşbirliği ve Kalkınma Teşkilatı (OECD) tarafından yayımlanan İkinci Sütun Modeli Kurallarının uygulanması amacıyla yürürlüğe girmiş ya da yürürlüğe girmesi kesine yakın olan vergi kanunlarından ortaya çıkan gelir verilerine TMS 12’nin uygulanacağını açıklığa kavuşturmuştur. Bu değişiklikler ayrıca bu tür vergi kanunlarından etkilenen işletmeler için belirli açıklama hükümleri getirmektedir. Bu kapsamdaki ertelenmiş vergiler hakkındaki bilgilerin muhasebeleştirilmeyeceğine ve açıklanmayacağına yönelik istisna ile istisnanın uygulanmış olduğuna yönelik açıklama hükmü değişikliğin yayımlanmasıyla birlikte uygulanır. Bununla birlikte, değişiklikle getirilen belirli açıklama hükümlerinin 31 Aralık 2023 tarihi öncesinde sona eren ara hesap dönemlerinde uygulanması zorunlu değildir. Söz konusu değişikliğin Şirket’in finansal durumu veya performansı üzerinde önemli bir etkisi olmamıştır.

ii) Yayınlanan ama yürürlüğe girmemiş ve erken uygulamaya konulmayan standartlar

Finansal tabloların onaylanma tarihi itibarıyla yayımlanmış fakat cari raporlama dönemi için henüz yürürlüğe girmemiş ve Şirket tarafından erken uygulamaya başlanmamış yeni standartlar, yorumlar ve değişiklikler aşağıdaki gibidir. Şirket aksi belirtilmedikçe yeni standart ve yorumların yürürlüğe girmesinden sonra finansal tablolarını ve dipnotlarını etkileyecek gerekli değişiklikleri yapacaktır.

TFRS 10 ve TMS 28 Değişiklikleri: Yatırımcı İşletmenin İştirak veya İş Ortaklığına Yaptığı Varlık Satışları veya Katkıları

KGK, özkaynak yöntemi ile ilgili devam eden araştırma projesi çıktılarına bağlı olarak değiştirilmek üzere, Aralık 2017’de TFRS 10 ve TMS 28’de yapılan söz konusu değişikliklerin geçerlilik tarihini süresiz olarak ertelemiştir. Ancak, erken uygulamaya halen izin vermektedir. Şirket söz konusu değişikliklerin etkilerini, bahsi geçen standartlar nihai halini aldıktan sonra değerlendirecektir.

VHV ALLGEMINE SİGORTA ANONİM ŞİRKETİ
1 OCAK – 31 ARALIK 2023 HESAP DÖNEMİNE AİT
FİNANSAL TABLOLARA İLİŞKİN AÇIKLAYICI DİPNOTLAR
(Para birimi Türk Lirası (“TL”) olarak gösterilmiştir.)

2. Önemli Muhasebe Politikalarının Özeti (devamı)

2.1 Hazırlık Esasları (devamı)

2.1.4 Yeni ve Revize Edilmiş Türkiye Finansal Raporlama Standartları (devamı)

TFRS 17 – Yeni Sigorta Sözleşmeleri Standardı

KGK Şubat 2019’da, sigorta sözleşmeleri için muhasebeleştirme ve ölçüm, sunum ve açıklamayı kapsayan kapsamlı yeni bir muhasebe standardı olan TFRS 17’yi yayımlamıştır. TFRS 17 hem sigorta sözleşmelerinden doğan yükümlülüklerin güncel bilanço değerleri ile ölçümünü hem de karın hizmetlerin sağlandığı dönem boyunca muhasebeleştirmesini sağlayan bir model getirmektedir. Gelecekteki nakit akış tahminlerinde ve risk düzeltmesinde meydana gelen bazı değişiklikler de hizmetlerin sağlandığı dönem boyunca muhasebeleştirilmektedir. İşletmeler, iskonto oranlarındaki değişikliklerin etkilerini kar veya zarar ya da diğer kapsamlı gelirden muhasebeleştirmeyi tercih edebilirler. Standart, katılım özelliklerine sahip sigorta sözleşmelerinin ölçüm ve sunumu için özel yönlendirme içermektedir. Ayrıca, KGK tarafından Aralık 2021’de yayımlanan değişikliklere göre, TFRS 17 ilk kez uygulandığında sunulan karşılaştırmalı bilgilerde yer alan finansal varlıklar ile sigorta sözleşmesi yükümlülükleri arasındaki muhtemel muhasebe uyumsuzluklarını gidermek amacıyla işletmeler “sınıflandırmanın örtüştürülmesi”ne yönelik geçiş opsiyonuna sahiptir.

KGK tarafından yapılan duyuruyla aşağıdaki işletmeler açısından Standardın zorunlu yürürlük tarihi 1 Ocak 2025 ya da sonrasında başlayan hesap dönemleri olarak ertelenmiştir:

- Sigorta, reasürans şirketleri ile emeklilik şirketleri.
- Sigorta, reasürans şirketleri ile emeklilik şirketlerinde ortaklıkları/yatırımları bulunan bankalar
- Sigorta, reasürans şirketleri ile emeklilik şirketlerinde ortaklıkları/yatırımları bulunan diğer şirketler.

Söz konusu standardın Şirket’in finansal durumu ve performansı üzerindeki etkileri değerlendirilmektedir.

TMS 1 Değişiklikleri- Yükümlülüklerin kısa ve uzun vade olarak sınıflandırılması

Ocak 2021 ve Ocak 2023’te KGK, yükümlülüklerin kısa ve uzun vadeli sınıflandırılmasına yönelik esasları belirlemek üzere TMS 1’de değişiklikler yapmıştır. Ocak 2023’te yapılan değişikliklere göre, işletmenin bir yükümlülüğü ödemeyi erteleme hakkı, raporlama döneminden sonraki bir tarihte kredi sözleşmesi şartlarına uygunluk sağlamasına bağlıysa, raporlama dönemi sonu itibarıyla söz konusu yükümlülüğü erteleme hakkı bulunmaktadır (raporlama dönemi sonunda ilgili şartlara uygunluk sağlamıyor olsa bile). Kredi sözleşmesinden doğan bir yükümlülük uzun vadeli olarak sınıflandırıldığında ve işletmenin ödemeyi erteleme hakkı 12 ay içinde kredi sözleşmesi şartlarına uygunluk sağlamasına bağlı olduğunda, Ocak 2023 değişiklikleri işletmelerin çeşitli açıklamalar yapmasını istemektedir. Bu açıklamalar kredi sözleşme şartları ve ilgili yükümlülükler hakkındaki bilgileri içermelidir. Ayrıca, söz konusu değişiklikler, sözleşme şartlarına uyumun raporlama tarihinde ya da sonraki bir tarihte test edilecek olmasına bakılmaksızın, uzun vadeli sınıflama için ödemeyi erteleme hakkının raporlama dönemi sonu itibarıyla bulunması gerektiğini açıklığa kavuşturmuştur. Değişikliklerde, ödemeyi raporlama döneminden sonraki en az on iki ay sonraya erteleme hakkını işletmenin kullanmama ihtimalinin yükümlülüğün sınıflandırılmasını etkilemeyeceği açıkça ifade edilmiştir. Değişiklikler 1 Ocak 2024 tarihinde ya da bu tarihten sonra başlayan yıllık hesap dönemleri için geçerlidir. Yapılan değişiklikler TMS 8’e göre geriye dönük olarak uygulanır. Erken uygulamaya izin verilmektedir. Ancak değişikliklerden herhangi birini erken uygulayan işletmenin diğer değişikliği de erken uygulaması zorunludur. Genel anlamda, Şirket finansal tablolar üzerinde önemli bir etki beklememektedir.

VHV ALLGEMINE SİGORTA ANONİM ŞİRKETİ
1 OCAK – 31 ARALIK 2023 HESAP DÖNEMİNE AİT
FİNANSAL TABLOLARA İLİŞKİN AÇIKLAYICI DİPNOTLAR
(Para birimi Türk Lirası (“TL”) olarak gösterilmiştir.)

2. Önemli Muhasebe Politikalarının Özeti (devamı)

2.1 Hazırlık Esasları (devamı)

2.1.4 Yeni ve Revize Edilmiş Türkiye Finansal Raporlama Standartları (devamı)

TFRS 16 Değişiklikleri – Satış ve geri kiralama işlemlerinde kira yükümlülükleri

Ocak 2023’te KGK TFRS 16’ya yönelik değişiklikler yayımlanmıştır. Söz konusu değişiklikler, elde kalan kullanım hakkıyla ilgili herhangi bir kazanç ya da zarar muhasebeleştirilmemesini sağlayacak şekilde, satıcı-kiracı tarafından satış ve geri kiralama işleminden doğan kira yükümlülüklerinin ölçümünde uygulanacak hükümleri belirlemektedir. Bu kapsamda, satıcı-kiracı satış ve geri kiralama işleminin fiilen başladığı tarihten sonra “Kira yükümlülüğünün sonraki ölçümü” başlığı altındaki TFRS 16 hükümlerini uygularken, elde kalan kullanım hakkıyla ilgili herhangi bir kazanç ya da zarar muhasebeleştirmeyecek şekilde “kira ödemeleri”ni ya da “revize edilmiş kira ödemeleri”ni belirleyecektir. Değişiklikler, geri kiralama ortaya çıkan kira yükümlülüklerinin ölçümüne yönelik spesifik bir hüküm içermemektedir. Söz konusu kira yükümlülüğünün ilk ölçümü, TFRS 16’da yer alan kira ödemeleri tanımına dahil edilenlerden farklı ödemelerin kira ödemesi olarak belirlenmesine neden olabilecektir. Satıcı-kiracının TMS 8’e göre güvenilir ve ihtiyaca uygun bilgi sağlayacak muhasebe politikası geliştirmesi ve uygulaması gerekecektir. Değişiklikler 1 Ocak 2024 tarihinde ya da bu tarihten sonra başlayan yıllık hesap dönemleri için geçerlidir. Erken uygulamaya izin verilmektedir. Satıcı-kiracı değişiklikleri TFRS 16’nın ilk uygulama tarihinden sonra girdiği satış ve geri kiralama işlemlerine TMS 8’e göre geriye dönük uygular. Genel anlamda, Şirket finansal tablolar üzerinde önemli bir etki beklememektedir.

TMS 7 and TFRS 7 Değişiklikleri - Açıklamalar: Tedarikçi Finansmanı Anlaşmaları

KGK tarafından Eylül 2023’te yayımlanan değişiklikler, tedarikçi finansmanı anlaşmalarının işletmenin yükümlülükleri, nakit akışları ve maruz kaldığı likidite riskleri üzerindeki etkilerinin finansal tablo kullanıcıları tarafından anlaşılmasına katkı sağlamak üzere, mevcut hükümlerde iyileştirmeler yapan açıklamalar getirmektedir. Tedarikçi finansmanı anlaşmaları; bir ya da daha fazla finansman sağlayıcısının işletmenin tedarikçisine olan borcunu ödemeyi üstlendiği ve işletmenin de tedarikçiye ödeme yapıldığı gün ya da sonrasında ödemeyi kabul ettiği anlaşmalar olarak tanımlanmıştır. Söz konusu değişiklikler, bu tür anlaşmaların hüküm ve koşulları, raporlama dönemi başı ve sonu itibarıyla bunlardan ortaya çıkan yükümlülüklerle ilgili nicel bilgiler ile bu yükümlülüklerin defter değerinde meydana gelen nakit dışı değişikliklerin niteliği ve etkileri hakkında açıklamalar yapılmasını zorunlu kılmaktadır. Ayrıca, TFRS 7’de öngörülen likidite riskine yönelik niceliksel açıklamalar kapsamında, tedarikçi finansmanı anlaşmaları, açıklanması gerekli olabilecek diğer faktörlere örnek olarak gösterilmiştir. Değişiklikler 1 Ocak 2024 tarihinde başlayan yıllık raporlama dönemlerinde yürürlüğe girmektedir. Erken uygulamaya izin verilmekte olup bu durumda bu husus açıklanır. Genel anlamda, Şirket finansal tablolar üzerinde önemli bir etki beklememektedir.

iii) Uluslararası Muhasebe Standartları Kurumu (UMSK) tarafından yayınlanmış fakat KGK tarafından yayınlanmamış değişiklikler

Aşağıda belirtilen UMS 21’e yönelik değişiklikler UMSK tarafından yayınlanmış ancak henüz KGK tarafından TFRS’ye uyarlanmamıştır/yayınlanmamıştır. Bu sebeple TFRS’nin bir parçasını oluşturmazlar. Şirket finansal tablolarında ve dipnotlarda gerekli değişiklikleri bu değişiklikler TFRS’de yürürlüğe girdikten sonra yapacaktır.

VHV ALLGEMINE SİGORTA ANONİM ŞİRKETİ
1 OCAK – 31 ARALIK 2023 HESAP DÖNEMİNE AİT
FİNANSAL TABLOLARA İLİŞKİN AÇIKLAYICI DİPNOTLAR
(Para birimi Türk Lirası (“TL”) olarak gösterilmiştir.)

2. Önemli Muhasebe Politikalarının Özeti (devamı)

2.1 Hazırlık Esasları (devamı)

2.1.4 Yeni ve Revize Edilmiş Türkiye Finansal Raporlama Standartları (devamı)

UMS 21 Değişiklikleri – Konvertibl olmama

Ağustos 2023’te UMSK, UMS 21’e yönelik değişiklikler yayımlamıştır. Değişiklikler bir para biriminin konvertibl olup olmadığının nasıl değerlendirileceği ile para birimi konvertibl olmadığına döviz kurunun ne şekilde tespit edileceğini belirlemektedir. Değişikliğe göre, bir para birimi konvertibl olmadığı için döviz kuru tahmini yapıldığında, ilgili para biriminin konvertibl olmaması durumunun işletmenin performansı, finansal durumu ve nakit akışını nasıl etkilediğini ya da nasıl etkilemesinin beklendiğini finansal tablo kullanıcılarının anlamasını sağlayan bilgiler açıklanır.

Genel anlamda, Şirket finansal tablolar üzerinde önemli bir etki beklememektedir.

2.2 Konsolidasyon

Şirket’in 31 Aralık 2008 tarih ve 27097 sayılı Resmi Gazete’de yayımlanan ve 31 Mart 2009 tarihi itibarıyla yürürlüğe giren “Sigorta ve Reasürans Şirketleri ve Emeklilik Şirketlerinin Konsolide Finansal Tablolarının Düzenlenmesine İlişkin Tebliğ” kapsamında konsolide etmesi gereken bağlı ortaklığı bulunmamaktadır.

2.3 Bölüm Raporlaması

Şirket 31 Aralık 2023 ve 31 Aralık 2022 tarihleri itibarıyla sadece Türkiye’de ve tek bir raporlanabilir bölüm olarak takip edilen hayat dışı sigortacılık alanında faaliyetlerini sürdürmektedir. Şirket halka açık olmayıp, TFRS 8 - “Faaliyet Bölümleri” standardı kapsamında bölüm raporlaması yapmamaktadır.

2.4 Yabancı Para Çevrimi

Şirket yabancı para cinsinden yapılan poliçe işlemleri işlem tarihinde geçerli olan Türkiye Cumhuriyeti Merkez Bankası (TCMB) döviz satış kurları, diğer işlemlerde ise işlem tarihinde geçerli olan TCMB döviz alış kurları esas alınmaktadır. Şirket dönem sonu yabancı para cinsinden bakiyeleri kullanılan para birimine çevirirken TCMB döviz alış kurlarını kullanmaktadır. Yabancı para cinsinden olan işlemlerin kullanılan para birimine çevrilmesinden veya parasal kalemlerin ifade edilmesinden doğan kur farkı gider ya da gelirleri ilgili dönemde gelir tablosuna yansıtılmaktadır.

Dönem sonu kullanılan kurlar aşağıdaki gibidir:

31 Aralık 2023				
	TL/ABD Doları	TL/Avro	TL/İsviçre Frangı	TL/İngiliz Sterlini
Döviz alış kuru	29,4382	32,5739	34,9666	37,4417
Döviz satış kuru	29,4913	32,6326	35,1911	37,6369

31 Aralık 2022				
TL/Avro	TL/Avro	TL/Avro	TL/İsviçre Frangı	TL/İngiliz Sterlini
Döviz alış kuru	18,6983	19,9349	20,2019	22,4892
Döviz satış kuru	18,7320	19,9708	20,3316	22,6065

VHV ALLGEMINE SİGORTA ANONİM ŞİRKETİ
1 OCAK – 31 ARALIK 2023 HESAP DÖNEMİNE AİT
FİNANSAL TABLOLARA İLİŞKİN AÇIKLAYICI DİPNOTLAR
(Para birimi Türk Lirası (“TL”) olarak gösterilmiştir.)

2. Önemli Muhasebe Politikalarının Özeti (devamı)

2.5 Maddi Duran Varlıklar

Maddi duran varlıklar, elde etme maliyetinden birikmiş amortismanın düşülmesi ile gösterilmektedir. Amortisman, maddi duran varlıkların faydalı ömürleri esas alınarak doğrusal amortisman yöntemi kullanılarak ayrılmaktadır. Maddi duran varlıkların, faydalı ömürleri esas alınarak tahmin edilen amortisman dönemleri, aşağıda belirtilmiştir:

Cinsi	Ekonomik Ömür
Makine ve teçhizatlar	3-15 yıl
Demirbaş ve tesisatlar	5-15 yıl
Diğer maddi duran varlıklar (Özel maliyet bedelleri dahil)	4-5 yıl

Maddi duran varlıklarda değer düşüklüğü olduğuna işaret eden koşulların mevcut olması halinde, olası bir değer düşüklüğünün tespiti amacıyla inceleme yapılır ve bu inceleme sonunda maddi duran varlığın kayıtlı değeri geri kazanılabilir değerinden fazla ise kayıtlı değeri, karşılık ayrılmak suretiyle geri kazanılabilir değerine indirilir. Maddi duran varlıkların elden çıkarılması dolayısıyla oluşan kar ve zararlar diğer faaliyet gelirleri ve giderleri hesaplarına dahil edilirler.

Şirket'in 31 Aralık 2023 ve 31 Aralık 2022 tarihleri itibariyle değer düşüklüğüne uğramış maddi duran varlığı bulunmamaktadır.

2.6 Yatırım Amaçlı Gayrimenkuller

Şirket'in 31 Aralık 2023 ve 31 Aralık 2022 tarihleri itibariyle yatırım amaçlı gayrimenkulleri bulunmamaktadır.

2.7 Maddi Olmayan Duran Varlıklar

Maddi olmayan duran varlıklar iktisap edilmiş bilgi sistemleri ve bilgisayar yazılımlarını içermektedir. Maddi olmayan duran varlıklar, elde etme maliyeti üzerinden kaydedilir ve elde edildikleri tarihten sonra tahmini faydalı ömürleri üzerinden doğrusal amortisman yöntemi ile amortismanına tabi tutulur. Değer düşüklüğünün olması durumunda maddi olmayan duran varlıkların kayıtlı değeri, geri kazanılabilir değerine getirilir.

Maddi olmayan duran varlıkların amortisman süreleri aşağıdaki gibidir:

Cinsi	Ekonomik Ömür
Yazılımlar	3-15 yıl

Şirket'in 31 Aralık 2023 ve 31 Aralık 2022 tarihleri itibariyle değer düşüklüğüne uğramış maddi olmayan duran varlığı bulunmamaktadır.

VHV ALLGEMINE SİGORTA ANONİM ŞİRKETİ
1 OCAK – 31 ARALIK 2023 HESAP DÖNEMİNE AİT
FİNANSAL TABLOLARA İLİŞKİN AÇIKLAYICI DİPNOTLAR
(Para birimi Türk Lirası (“TL”) olarak gösterilmiştir.)

2. Önemli Muhasebe Politikalarının Özeti (devamı)

2.8 Finansal Varlıklar

Şirket, finansal varlıklarını “Krediler ve alacaklar (Esas faaliyetlerden alacaklar)”, “Vadeye kadar elde tutulacak finansal varlıklar” ve “Makul değer farkı gelir tablosuna yansıtılan finansal varlıklar (Alım satım amaçlı finansal varlıklar)” olarak sınıflandırmakta ve muhasebeleştirmektedir. Esas faaliyetlerden alacaklar, sigorta sözleşmelerinden kaynaklanan alacaklar olup finansal tablolarda finansal varlık olarak sınıflandırılmaktadır.

Söz konusu finansal varlıkların alım ve satım işlemleri “Teslim tarihi”ne göre kayıtlara alınmakta ve kayıtlardan çıkarılmaktadır. Finansal varlıkların sınıflandırılması, ilgili varlıkların Şirket yönetimi tarafından satın alma amaçları dikkate alınarak, elde edildikleri tarihlerde kararlaştırılmaktadır.

Krediler ve alacaklar (Esas faaliyetlerden alacaklar):

Krediler ve alacaklar, borçluya para veya hizmet sağlama yoluyla yaratılan finansal varlıklardır. Söz konusu alacaklar ilk olarak elde etme maliyeti üzerinden kayda alınmakta ve müteakip dönemlerde maliyet bedelleri üzerinden muhasebeleştirilmektedir. İlgili alacakların teminatı olarak alınan varlıklara ilişkin ödenen harçlar ve benzeri diğer masraflar işlem maliyeti olarak kabul edilmemekte ve gider hesaplarına yansıtılmaktadır.

Şirket, yönetimin değerlendirmeleri ve tahminleri doğrultusunda alacakları için “Sigorta ve Reasürans Şirketleri ile Emeklilik Şirketlerinin Finansal Raporlamaları Hakkında Yönetmelik”i hükümlerini dikkate alarak karşılık ayırmaktadır. Söz konusu karşılık, bilançoda “Sigortacılık faaliyetlerinden alacaklar karşılığı” altında sınıflandırılmıştır. Şirket tahminlerini belirlerken risk politikaları ve ihtiyatlılık prensibi doğrultusunda, mevcut alacak portföyünün genel yapısı, sigortalı ve aracılardan finansal bünyeleri, finansal olmayan verileri ve ekonomik konjonktürü dikkate almaktadır.

Sigortacılık faaliyetlerinden alacaklar karşılığına ilaveten, Vergi Usul Kanunu’nun 323’üncü maddesine uygun olarak Şirket, yukarıda belirtilen “Sigortacılık faaliyetlerinden alacaklar” karşılığının içinde bulunmayan şüpheli alacaklar için alacağın değerini ve niteliğini göz önünde bulundurarak idari ve kanuni takipteki alacaklar karşılığı ayırmaktadır. Söz konusu karşılık bilançoda “Esas faaliyetlerden kaynaklanan şüpheli alacaklar” altında sınıflandırılmıştır.

Ayrılan şüpheli alacak karşılıkları o yılın gelirinden düşülmektedir. Daha önce karşılık ayrılan şüpheli alacaklar tahsil edildiğinde ilgili karşılık hesabından düşülerek “Karşılık giderleri” hesabına yansıtılmaktadır. Tahsili mümkün olmayan alacaklar bütün yasal işlemler tamamlandıktan sonra kayıtlardan silinmektedir (12 no’lu dipnot).

VHV ALLGEMINE SİGORTA ANONİM ŞİRKETİ
1 OCAK – 31 ARALIK 2023 HESAP DÖNEMİNE AİT
FİNANSAL TABLOLARA İLİŞKİN AÇIKLAYICI DİPNOTLAR
(Para birimi Türk Lirası (“TL”) olarak gösterilmiştir.)

2. Önemli Muhasebe Politikalarının Özeti (devamı)

2.8 Finansal Varlıklar (devamı)

Vadeye kadar elde tutulacak finansal varlıklar:

Vadeye kadar elde tutulacak finansal varlıklar, vadesine kadar saklama niyetiyle elde tutulan ve fonlama kabiliyeti dahil olmak üzere vade sonuna kadar elde tutulabilmesi için gerekli koşulların sağlanmış olduğu, sabit veya belirlenebilir ödemeleri ile sabit vadesi bulunan ve kredi ve alacaklar dışında kalan, ilk muhasebeleştirme sırasında alım satım olarak sınıflandırılmayan, kayıtlarda satılmaya hazır olarak gösterilmeyen finansal varlıklardır. Söz konusu varlıklar, ilk olarak elde etme maliyeti üzerinden kayda alınır ve bu değer, makul değer olarak kabul edilir. Vadeye kadar elde tutulacak finansal varlıklar, kayda alınmayı müteakiben etkin faiz oranı yöntemi kullanılarak “İskonto edilmiş bedeli” ile değerlendirilmektedir. Vadeye kadar elde tutulacak varlıklarla ilgili faiz gelirleri gelir tablosuna yansıtılmaktadır.

Şirket vadeye kadar elde tutulacak finansal varlıklar altında sınıflandırdığı borçlanmayı temsil eden menkul kıymetlerde tahsilat riski doğmaması koşuluyla, kısa vadeli piyasa dalgalanmalarına istinaden değer düşüklüğü ayırmaz. Tahsilat riski doğması durumunda söz konusu değer düşüklüğünün tutarı, finansal varlığın kayıtlı değeri ile varsa finansal varlıktan hala tahsilatı beklenen nakit akımlarının, orijinal etkin faiz oranı esas alınarak iskonto edilerek bulunan değeri arasındaki farktır (11 no’lu dipnot).

Makul değer farkı gelir tablosuna yansıtılan finansal varlıklar (Alım satım amaçlı finansal varlıklar):

Şirket tarafından makul değeriyle ölçülen ve gelir tablosuyla ilişkilendiren finansal varlıklar finansal tablolarda alım-satım amaçlı finansal varlıklar hesap kalemi altında sınıflandırılmıştır.

Makul değeriyle ölçülen ve gelir tablosuyla ilişkilendirilen finansal varlıklar piyasada kısa dönemde oluşan fiyat ve benzeri unsurlardaki dalgalanmalardan kar sağlama amacıyla elde edilen veya elde edilme nedeninden bağımsız olarak, kısa dönemde kar sağlamaya yönelik bir portföyün parçası finansal enstrümanlar ile Şirket’in performansını makul değerine göre değerlendirdiği ve bu amaçla alım esnasında bu kategoride sınıflandırdığı finansal enstrümanlardan oluşmaktadır.

Alım satım amaçlı finansal varlıklar ilk olarak kayda alınmalarında makul değerleri kullanılmakta ve kayda alınmalarını izleyen dönemlerde makul değerleri ile değerlendirilmektedir. Yapılan değerlendirme sonucu oluşan kazanç ve kayıplar gelir tablosuna dahil edilmektedir. Alım satım amaçlı menkul kıymetlerin değerlendirilmesi sonucu ortaya çıkan değer artış ve azalışları gelir tablosunda yatırım gelirleri ve yatırım giderleri hesap kalemleri altında takip edilmektedir (11 no’lu dipnot).

VHV ALLGEMINE SİGORTA ANONİM ŞİRKETİ
1 OCAK – 31 ARALIK 2023 HESAP DÖNEMİNE AİT
FİNANSAL TABLOLARA İLİŞKİN AÇIKLAYICI DİPNOTLAR
(Para birimi Türk Lirası (“TL”) olarak gösterilmiştir.)

2. Önemli Muhasebe Politikalarının Özeti (devamı)

2.9 Varlıklarda Değer Düşüklüğü

Finansal varlıklarda değer düşüklüğü

Gerçeğe uygun değer farkı kar veya zarara yansıtılan finansal varlıklar dışındaki finansal varlık veya finansal varlık grupları, bilanço tarihleri itibarıyla ilgili bir gösterge olup olmadığını değerlendirir ve eğer varsa değer düşüklüğünü kayıtlarına yansıtır.

Finansal varlığın ilk muhasebeleştirilmesinden sonra bir veya birden fazla olayın meydana gelmesi ve söz konusu olayın ilgili finansal varlık veya varlık grubunun güvenilir bir biçimde tahmin edilebilen gelecekteki nakit akımları üzerindeki olumsuz etkisi sonucunda ilgili finansal varlığın değer düşüklüğüne uğradığına ilişkin tarafsız bir göstergenin bulunması durumunda değer düşüklüğü zararı oluşur.

Kredi ve alacaklarda değer düşüklüğü zararı meydana geldiğine ilişkin tarafsız bir göstergenin bulunması durumunda, ilgili zararın tutarı kar ve zararda muhasebeleştirilmektedir. Ayrıca Şirket, acente ve sigortalıları ile ilgili olup, idari ve kanuni takipte olan şüpheli alacakları ile tahsil edilemeyen ya da tahsil edilebilme olasılığı muhtemel olmaktan çıkan tutarlar için idari ve kanuni takipteki alacak karşılıkları ayırmaktadır.

Satılmaya hazır özkaynak araçları haricinde, değer düşüklüğü zararı sonraki dönemde azalırsa ve azalış değer düşüklüğü zararının muhasebeleştirilmesi sonrasında meydana gelen bir olayla ilişkilendirilebiliyorsa, önceden muhasebeleştirilen değer düşüklüğü zararı, değer düşüklüğünün iptal edileceği tarihte yatırımın değer düşüklüğü hiçbir zaman muhasebeleştirilmemiş olması durumunda ulaşacağı itfa edilmiş maliyet tutarını aşmayacak şekilde gelir tablosunda iptal edilir.

Satılmaya hazır özkaynak araçlarının gerçeğe uygun değerinde değer düşüklüğü sonrasında meydana gelen artış, doğrudan özkaynaklarda muhasebeleştirilir.

İtfaya tabi olan varlıklar için defter değerinin geri kazanılmasının mümkün olmadığı durum ya da olayların ortaya çıkması halinde değer düşüklüğü testi uygulanır. Varlığın defter değerinin geri kazanılabilir tutarını aşması durumunda değer düşüklüğü karşılığı kaydedilir. Geri kazanılabilir tutar, satış maliyetleri düşüldükten sonra elde edilen gerçeğe uygun değer veya kullanımdaki değer büyük olanıdır. Kullanım değeri, bir varlığın kullanımından ve ekonomik ömrü sonunda satılmasından elde edilmesi öngörülen gelecekteki nakit akımlarının şimdiki değerini, net satış fiyatı ise, satış hasılatından satış maliyetleri düşüldükten sonra kalan tutarı yansıtmaktadır. Geri kazanılabilir tutar, belirlenebiliyorsa her bir kıymet için, belirlenemiyorsa kıymetin dahil olduğu nakit akımı sağlayan grup için tahmin edilir. Geçmiş yıllarda ayrılan değer düşüklüğü karşılığı artık geçerli değilse ya da daha düşük değerinde bir karşılık ayrılması gerekiyorsa ilgili tutar kadar geri çekilir ve bu tutar gelir tablosuna yansıtılır.

VHV ALLGEMINE SİGORTA ANONİM ŞİRKETİ
1 OCAK – 31 ARALIK 2023 HESAP DÖNEMİNE AİT
FİNANSAL TABLOLARA İLİŞKİN AÇIKLAYICI DİPNOTLAR
(Para birimi Türk Lirası (“TL”) olarak gösterilmiştir.)

2. Önemli Muhasebe Politikalarının Özeti (devamı)

2.10 Türev Finansal Araçlar

Şirket'in 31 Aralık 2023 ve 31 Aralık 2022 tarihleri itibariyle türev finansal araçları bulunmamaktadır.

2.11 Finansal Varlıkların Netleştirilmesi (Mahsup Edilmesi)

Finansal varlık ve yükümlülükler, gerekli kanuni hakkın bulunması, söz konusu varlık ve yükümlülükleri net olarak değerlendirmeye niyet olması veya varlıkların elde edilmesi ile yükümlülüklerin yerine getirilmesinin birbirini takip ettiği durumlarda net olarak gösterilirler.

2.12 Nakit ve Nakit Benzerleri

Nakit ve nakit benzerleri, eldeki nakit, banka mevduatları ile tutarı belirli, nakde kolayca çevrilebilen, kısa vadeli, yüksek likiditeye sahip ve değerindeki değişim riski önemsiz olan üç ay veya üç aydan kısa yatırımları içermektedir.

Nakit akış tablosuna esas teşkil eden nakit ve nakit benzerleri aşağıda gösterilmiştir:

Hesap Adı	31 Aralık 2023	31 Aralık 2022
Bankalar	563.298.333	453.375.215
Banka garantili ve üç aydan kısa vadeli kredi kartı alacakları	37.268.111	11.467.231
Nakit ve Nakit Benzerleri Toplamı	600.566.444	464.842.446
Eksi - Bloke mevduatlar (14 no'lu dipnot) (*)	(188.020.386)	(106.924.467)
Eksi - Faiz tahakkukları	(772.703)	(71.881)
Nakit Akış Tablosundaki Nakit ve Nakit Benzerleri Toplamı	411.773.355	357.846.098

(*) Bloke vadeli mevduatlardaki değişim nakit akış tablosunda esas faaliyetlerden diğer nakit çıkışları içerisine dahil edilmiştir.

VHV ALLGEMINE SİGORTA ANONİM ŞİRKETİ
1 OCAK – 31 ARALIK 2023 HESAP DÖNEMİNE AİT
FİNANSAL TABLOLARA İLİŞKİN AÇIKLAYICI DİPNOTLAR
(Para birimi Türk Lirası (“TL”) olarak gösterilmiştir.)

2. Önemli Muhasebe Politikalarının Özeti (devamı)

2.13 Sermaye

Şirket'in 31 Aralık 2023 ve 31 Aralık 2022 tarihleri itibariyle sermayesinin dağılımı aşağıdaki gibidir:

Sermayedarın Adı	31 Aralık 2023		31 Aralık 2022	
	Pay Oranı (%)	Pay Tutarı (TL)	Pay Oranı (%)	Pay Tutarı (TL)
VHV Reasürans A.Ş.	100,00	163.900.000	100,00	163.900.000
Toplam Sermaye	100,00	163.900.000	100,00	163.900.000
Odenmemiş Sermaye		-		-
Toplam		163.900.000		163.900.000

Şirket 14 Haziran 2022 tarihinde, nihai sahipliği VHV Vereinigte Hannoversche Versicherung a.G.'de olan VHV Grubu tarafından satın alınmış ve Şirket'in tek pay sahibi ve doğrudan ana ortağı Türkiye'de faaliyet gösteren tüzel kişi VHV Reasürans Anonim Şirketi olarak değişmiş olup söz konusu pay devri 19 Temmuz 2022 tarihinde tescil ve ilan edilmiştir.

31 Aralık 2023 ve 31 Aralık 2022 tarihleri itibariyle sermayeyi temsil eden pay senetlerine tanınan imtiyaz bulunmamaktadır.

Şirket 31 Aralık 2023 ve 31 Aralık 2022 tarihleri itibariyle kayıtlı sermaye sistemine tabi değildir. Sermaye ile ilgili diğer bilgiler 15 no'lu dipnotta açıklanmıştır.

Şirket'in 22 Aralık 2022 tarihli Hissedarlar Olağanüstü Genel Kurul Kararı ile 51.400.000 TL olan ödenmiş sermayesi nakden 112.500.000 TL artırılarak 163.900.000 TL'ye çıkarmıştır. Şirketin tamamı ödenmiş sermayesi İstanbul Ticaret Sicil Müdürlüğü'nde 27.12.2022 tarihinde tescil ve ilan edilmiştir.

VHV ALLGEMINE SİGORTA ANONİM ŞİRKETİ
1 OCAK – 31 ARALIK 2023 HESAP DÖNEMİNE AİT
FİNANSAL TABLOLARA İLİŞKİN AÇIKLAYICI DİPNOTLAR
(Para birimi Türk Lirası (“TL”) olarak gösterilmiştir.)

2. Önemli Muhasebe Politikalarının Özeti (devamı)

2.14 Sigorta ve Yatırım Sözleşmeleri – Sınıflandırma

Sigorta Sözleşmeleri

Sigorta sözleşmeleri sigorta riskini transfer eden sözleşmelerdir. Sigorta sözleşmeleri sigortalıyı hasar olayının olumsuz ekonomik sonuçlarına karşı sigorta poliçesinde taahhüt edilen şart ve koşullar altında korur.

Şirket tarafından üretilen temel sigorta sözleşmeleri aşağıda da anlatıldığı gibi, kara araçları, kaza, yangın, sağlık, mühendislik ve nakliyat gibi hayat dışı branşlardaki sigorta sözleşmeleridir:

Sağlık branşında üretilen sigorta sözleşmelerinde sigortalının teşhis, tanı ve tedavi hasarları sözleşme teminatlarını oluşturmaktadır. Yangın sigorta sözleşmeleri, ev ve iş yeri için yangın ve hırsızlık teminatı başta olmak üzere mali mesuliyet, kira kaybı, cam kırılması ve kar kaybı gibi farklı ek teminatları da kapsamaktadır. Nakliyat sigortası (tekne, kara veya hava nakil vasıtaları) ve taşıma halindeki mal sigortalarını kapsamaktadır. Şirket inşaat, montaj, makine kırılması, elektronik cihaz, kar kaybı gibi teminatların verildiği genel zararlar sigorta sözleşmeleri ile kasko, muhtelif üçüncü şahıs sorumluluk, emniyeti suistimal gibi teminatların verildiği kara araçları branşı sigorta sözleşmeleri de yazmaktadır. Ayrıca Doğal Afet Sigortaları Kurumu (“DASK”) tarafından üretilen zorunlu deprem sigortası sözleşmeleri de bulunmaktadır. Sigorta sözleşmelerinden oluşan gelir ve yükümlülüklerin hesaplama esasları 2.21 ve 2.24 no’lu dipnotlarda açıklanmıştır.

Reasürans Sözleşmeleri

Reasürans sözleşmeleri, Şirket tarafından imzalanan bir veya daha fazla sigorta sözleşmesiyle ilgili oluşabilecek kayıplar için Şirket ve reasürans şirketi tarafından yürürlüğe konulan ve sözleşme türüne göre alınan korumalara istinaden primi reasüröre ödenen sözleşmelerdir.

Şirket’in faaliyette bulunduğu branşlara bağlı olarak 31 Aralık 2023 tarihi itibarıyla yürürlükte bulunan bölüşmeli eksedan ve kotpar reasürans anlaşmaları ile bölüşmesiz hasar fazlası reasürans anlaşmaları bulunmaktadır. Şirket’in bölüşmeli reasürans anlaşmaları; nakliyat emtea branşında kotpar-eksedan, yangın & doğal afetler, genel kaza & sorumluluk, mühendislik branşlarında ise kotpar reasürans anlaşmaları bulunmaktadır. Bölüşmesiz reasürans anlaşmaları ise; Yangın, Mühendislik, Ferdi Kaza (terör ve doğal afetler) & Kasko (terör ve doğal afetler) branşlarını içeren Hasar Fazlası Reasürans Anlaşması ile Nakliyat, Genel Kaza & Sorumluluk için de ayrı ayrı hasar fazlası sözleşmelerimiz mevcuttur. Bu sözleşmeler, Şirket’in saklama payında kalan riskine karşı koruma sağlamaktadır. Alınan hasar fazlası korumalarına ilişkin reasüröre prim ödemeleri gerçekleştirilir. Hasar fazlası reasürans anlaşmaları çerçevesinde ödenen bu primler ilgili dönem boyunca tahakkuk esasına uygun olarak muhasebeleştirilmektedir. Diğer yıllık reasürans sözleşmeleri çerçevesinde devredilen prim, alınan komisyon ve ödenen hasarlar ilgili oldukları sigorta sözleşmelerinden kaynaklanan gelir ve yükümlülükler ile aynı şekilde kayıtlara yansıtılır.

VHV ALLGEMINE SİGORTA ANONİM ŞİRKETİ
1 OCAK – 31 ARALIK 2023 HESAP DÖNEMİNE AİT
FİNANSAL TABLOLARA İLİŞKİN AÇIKLAYICI DİPNOTLAR
(Para birimi Türk Lirası (“TL”) olarak gösterilmiştir.)

2. Önemli Muhasebe Politikalarının Özeti (devamı)

2.14 Sigorta ve Yatırım Sözleşmeleri – Sınıflandırma (devamı)

Sosyal Güvenlik Kurumu’na Aktarılan Primler

25 Şubat 2011 tarihinde Resmi Gazete’de yayımlanan 6111 sayılı “Bazı Alacakların Yeniden Yapılandırılması ile Sosyal Sigortalar ve Genel Sağlık Sigortası Kanun ve Diğer Bazı Kanun ve Kanun Hükmünde Kararnemelerde Değişiklik Yapılması Hakkında Kanun”un 59. maddesiyle değişik 2918 sayılı Karayolları Trafik Kanunu’nun (“Kanun”) 98. maddesi ile trafik kazaları nedeniyle ilgililere yapılan sağlık hizmet bedellerinin tahsil ve tasfiyesi yeni usul ve esaslara bağlanmıştır. Bu çerçevede trafik kazaları sebebiyle bütün resmi ve özel sağlık kurum ve kuruluşlarının sundukları sağlık hizmet bedelleri kazazedenin sosyal güvencesi olup olmadığına bakılmaksızın Sosyal Güvenlik Kurumu (“SGK”) tarafından karşılanacaktır. Yine Kanun’un Geçici 1. maddesine göre Kanun’un yayımlandığı tarihten önce meydana gelen trafik kazaları nedeniyle sunulan sağlık hizmetleri bedellerinin SGK tarafından karşılanması hükme bağlanmıştır.

Kanun’un söz konusu maddeleri çerçevesinde oluşacak hizmet bedelleri ile ilgili olarak sigorta şirketlerinin yükümlülüğü, T.C Hazine ve Maliye Bakanlığı tarafından yayımlanan 27 Ağustos 2011 tarihli “Trafik Kazaları Nedeniyle İlgililere Sunulan Sağlık Hizmet Bedellerinin Tahsiline İlişkin Usul ve Esaslar Hakkında Yönetmelik” (“Yönetmelik”), 15 Eylül 2011 tarih ve 2011/17 sayılı “Trafik Kazaları Nedeniyle İlgililere Sunulan Sağlık Hizmet Bedellerinin Tahsiline İlişkin Usul ve Esaslar Hakkında Yönetmelik Uygulamasına İlişkin Usul ve Esaslar Hakkında Genelge” (“2011/17 sayılı Genelge”), 17 Ekim 2011 tarih ve 2011/18 sayılı “Sosyal Güvenlik Kurumu’na (SGK) Tedavi Masraflarına İlişkin Yapılan Ödemelerin Muhasebeleştirilmesine ve Sigortacılık Hesap Planında Yeni Hesap Kodu Açılmasına Dair Genelge” (“2011/18 sayılı Genelge”), 16 Mart 2012 tarih ve 2012/3 sayılı “Trafik Kazaları Nedeniyle İlgililere Sunulan Sağlık Hizmet Bedellerinin Tahsiline İlişkin Usul ve Esaslar Hakkında Yönetmelik Uygulamasına İlişkin Usul ve Esaslar Hakkında Genelge”de Değişiklik Yapılmasına İlişkin Genelge” (“2012/3 sayılı Genelge”) ve 30 Nisan 2012 tarih ve 2012/6 sayılı “Trafik Kazaları Nedeniyle İlgililere Sunulan Sağlık Hizmet Bedellerinin Tahsiline İlişkin Usul ve Esaslar Hakkında Yönetmelikte Yapılan Değişikliğe İlişkin Sektör Duyurusu”nda (“2012/6 no’lu Sektör Duyurusu”) açıklanan esaslara göre belirlenmiştir (2.24 no’lu dipnot). Bu çerçevede, Kanun’un yayımlandığı tarihten sonra meydana gelen trafik kazalarından kaynaklanan tedavi masraflarıyla ilgili olmak üzere, Şirket’in “Zorunlu Taşımacılık Sigortası”, “Zorunlu Trafik Sigortası” ve “Zorunlu Koltuk Ferdi Kaza Sigortası” branşlarında 25 Şubat 2011 tarihinden sonra yapılan poliçelere ilişkin olarak Yönetmelik, 2011/17 sayılı Genelge, 2012/3 sayılı Genelge ve 2012/6 no’lu Sektör Duyurusu kapsamında belirlenen primleri SGK’ya aktarması gerekmektedir.

Şirket’in yukarıda anlatılan esaslar çerçevesinde 1 Ocak-31 Aralık 2023 hesap döneminde Sosyal Güvenlik kurumuna devredilecek ve kazanılmamış primi bulunmamaktadır (1 Ocak - 31 Aralık 2022: Bulunmamaktadır).

2.15 Sigorta ve Yatırım Sözleşmelerinde İsteğe Bağlı Katılım Özellikleri

Bulunmamaktadır. (31 Aralık 2022: Bulunmamaktadır).

2.16 İsteğe Bağlı Katılım Özelliği Olmayan Yatırım Sözleşmeleri

Bulunmamaktadır. (31 Aralık 2022: Bulunmamaktadır).

VHV ALLGEMINE SİGORTA ANONİM ŞİRKETİ
1 OCAK – 31 ARALIK 2023 HESAP DÖNEMİNE AİT
FİNANSAL TABLOLARA İLİŞKİN AÇIKLAYICI DİPNOTLAR
(Para birimi Türk Lirası (“TL”) olarak gösterilmiştir.)

2. Önemli Muhasebe Politikalarının Özeti (devamı)

2.17 Borçlar

Sözleşmeye dayalı finansal yükümlülükler:

- Başka bir işletmeye nakit veya bir başka finansal varlık vermeyi öngören, veya
- İşletmenin bir başka işletmeyle finansal araçlarını, işletmenin aleyhinde olacak şekilde karşılıklı olarak değiştirmesini öngören sözleşmeye dayalı yükümlülüklerdir.

20 no’lu dipnotta açıklanmıştır.

2.18 Vergiler

Kurumlar Vergisi

15 Nisan 2020 tarih 7394 sayılı kanununun 25. maddesi ile 5520 sayılı Kanunun “Kurumlar vergisi ve geçici vergi oranı” başlıklı 32. maddesinin birinci fıkrasında yapılan değişiklikle; bankalar, finansal kiralama, faktoring, finansman ve tasarruf finansman şirketleri, elektronik ödeme ve para kuruluşları, yetkili döviz müesseseleri, varlık yönetim şirketleri, sermaye piyasası kurumları ile sigorta ve reasürans şirketleri ve emeklilik şirketlerinin kurum kazançları üzerinden kurumlar vergisi oranının %25 olarak uygulanması hükme bağlanmıştır. Ayrıca aynı Kanununun 26. maddesi söz konusu %25’lik oranın 1 Temmuz 2022 tarihinden itibaren verilmesi gereken beyannamelerden başlamak ve 1 Şubat 2022 tarihinden itibaren başlayan vergilendirme dönemine ait kurum kazançları için geçerli olmak üzere 2022 takvim yılında da uygulanacaktır.

15/7/2023 tarihli ve 32249 Sayılı Resmi Gazete’de yayımlanan ile 7456 Sayılı “6/2/2023 Tarihinde Meydana Gelen Depremlerin Yol Açtığı Ekonomik Kayıpların Telafisi için Ek Motorlu Taşıtlar Vergisi İhdası ile Bazı Kanunlarda ve 375 Sayılı Kanun Hükmünde Kararnamede Değişiklik Yapılması Hakkında Kanun ile 5520 sayılı Kurumlar Vergisi Kanunu’nda değişiklikler yapılmıştır. Buna göre; 1 Ekim 2023 tarihinden itibaren verilmesi gereken beyannamelerden başlamak üzere Kurumlar vergisi oranı bankalar, 6361 sayılı Kanun kapsamındaki şirketler, elektronik ödeme ve para kuruluşları, yetkili döviz müesseseleri, varlık yönetim şirketleri, sermaye piyasası kurumları ile sigorta ve reasürans şirketleri ve emeklilik şirketleri açısından %25’ten %30’a çıkartılmıştır.

Bu oran, kurumların ticari kazancına vergi yasaları gereğince indirimi kabul edilmeyen giderlerin ilave edilmesi, vergi yasalarında yer alan istisna (iştirak kazançları istisnası gibi) ve diğer indirimlerin düşülmesi sonucu bulunacak vergi matrahına uygulanır. Kar dağıtılmadığı takdirde başka bir vergi ödenmemektedir. Türkiye’deki bir işyeri ya da daimi temsilcisi aracılığı ile gelir elde eden kurumlar ile Türkiye’de yerleşik kurumlara ödenen kar paylarından (temettüleri) stopaj yapılmaz. 3 Şubat 2009 tarih ve 27130 sayılı Resmi Gazete’de yayımlanan 2009/14593 sayılı Bakanlar Kurulu kararı ve 3 Şubat 2009 tarih ve 27130 sayılı Resmi Gazete’de yayımlanan 2009/14594 sayılı Bakanlar Kurulu kararı ile 5520 Sayılı Kurumlar Vergisi Kanunu’nun 15 ve 30 uncu maddelerinde yer alan bazı tevkifat oranları yeniden belirlenmiştir. Bu bağlamda Türkiye’de bir işyeri ya da daimi temsilcisi aracılığı ile gelir elde eden dar mükellef kurumlar ile Türkiye’de yerleşik kurumlara yapılanlar dışındaki temettü ödemelerine uygulanan stopaj oranı %10’dur.

VHV ALLGEMINE SİGORTA ANONİM ŞİRKETİ
1 OCAK – 31 ARALIK 2023 HESAP DÖNEMİNE AİT
FİNANSAL TABLOLARA İLİŞKİN AÇIKLAYICI DİPNOTLAR
(Para birimi Türk Lirası (“TL”) olarak gösterilmiştir.)

2. Önemli Muhasebe Politikalarının Özeti (devamı)

2.18 Vergiler (devamı)

Kurumlar Vergisi (devamı)

Dar mükellef kurumlara ve gerçek kişilere yapılan kar dağıtımlarına ilişkin stopaj oranlarının uygulanmasında, ilgili Çifte Vergilendirmeyi Önleme Anlaşmalarında yer alan uygulamalar da göz önünde bulundurulur. Karın sermayeye ilavesi, kar dağıtımı sayılmaz ve stopaj uygulanmaz. Geçici vergiler o yıl kazançlarının tabi olduğu kurumlar vergisi oranında hesaplanarak ödenir. Yıl içinde ödenen geçici vergiler, o yılın yıllık kurumlar vergisi beyannamesi üzerinden hesaplanan kurumlar vergisine mahsup edilebilmektedir.

Türk vergi mevzuatına göre beyanname üzerinde gösterilen mali zararlar 5 yılı aşmamak kaydıyla dönem kurum kazancından indirilebilirler. Ancak, mali zararlar, geçmiş yıl karlarından mahsup edilemez. Şirket'in bilanço tarihi itibarıyla indirilebilir mali zararları bulunmamaktadır. Türkiye'de ödenecek vergiler konusunda vergi otoritesi ile mutabakat sağlamak gibi bir uygulama bulunmamaktadır. Kurumlar vergisi beyannameleri hesap döneminin kapandığı ayı takip eden dördüncü ayın 25'inci günü akşamına kadar bağlı bulunulan vergi dairesine verilir. Bununla beraber, vergi incelemesine yetkili makamlar beş yıl zarfında muhasebe kayıtlarını inceleyebilir ve hatalı işlem tespit edilirse ödenecek vergi miktarları değişebilir.

28 Aralık 2023 tarihli Resmi Gazete'de yayımlanan Torba Kanun'un 17'ci maddesiyle Bankalar, Finansal Kiralama, Faktoring, Finansman ve Tasarruf Finansman Şirketleri Kanunu kapsamındaki şirketler, ödeme ve elektronik para kuruluşları, yetkili döviz müesseseleri, varlık yönetim şirketleri, sermaye piyasası kurumları ile sigorta ve reasürans şirketleri ve emeklilik şirketleri 31 Aralık 2023 tarih itibarı ile Vergi Usul Kanunu uyarınca enflasyon muhasebesini uygulayacak olup, geçici vergi dönemleri de dahil olmak üzere 2024 ve 2025 hesap dönemlerinde yapılan enflasyon düzeltmesinden kaynaklanan kâr/zarar farkı, matrahın tespitinde dikkate alınmayacaktır.

Ertelenmiş Vergi

Ertelenmiş vergi borcu veya varlığı, TMS 12 – Gelir Vergileri standardı uyarınca varlıkların ve borçların finansal tablolarda gösterilen değerleri ile yasal vergi matrahı hesabında dikkate alınan tutarları arasındaki “geçici farklar” üzerinden vergi etkilerinin hesaplanmasıyla belirlenmektedir. Vergi mevzuatına göre varlıkların ya da borçların iktisap tarihinde oluşan mali ya da ticari karı etkilemeyen farklar bu hesaplamanın dışında tutulmaktadır.

Hesaplanan ertelenmiş vergi varlıkları ile ertelenmiş vergi yükümlülükleri, finansal tablolarda, sadece Şirket'in cari vergi varlıklarını, cari vergi yükümlülükleri ile netleştirmek için yasal bir hakkı varsa net olarak gösterilmektedir.

Varlıkların değerlendirilmesi sonucu oluşan değerlendirme farkları gelir tablosunda muhasebeleştirilmişse, bunlara ilişkin cari dönem kurumlar vergisi ile ertelenmiş vergi geliri veya gideri de gelir tablosunda muhasebeleştirilmektedir. İlgili varlıkların değerlendirilmesi sonucu oluşan değerlendirme farkları doğrudan doğruya özkaynak hesaplarında muhasebeleştirilmişse, ilgili vergi etkileri de doğrudan özkaynak hesaplarında muhasebeleştirilmektedir. 31 Aralık 2023 itibarıyla geçici farklar için %30 vergi oranı kullanılmıştır (31 Aralık 2022: %25).

VHV ALLGEMINE SİGORTA ANONİM ŞİRKETİ
1 OCAK – 31 ARALIK 2023 HESAP DÖNEMİNE AİT
FİNANSAL TABLOLARA İLİŞKİN AÇIKLAYICI DİPNOTLAR
(Para birimi Türk Lirası (“TL”) olarak gösterilmiştir.)

2. Önemli Muhasebe Politikalarının Özeti (devamı)

2.19 Çalışanlara Sağlanan Faydalar

Şirket, kıdem tazminatına ilişkin yükümlülüklerini “Çalışanlara Sağlanan Faydalara İlişkin Türkiye Muhasebe Standardı” (“TMS 19”) hükümlerine göre muhasebeleştirmekte ve bilançoda “Kıdem tazminatı karşılığı” hesabında sınıflandırmaktadır.

Şirket, Türkiye’de mevcut iş kanunlarına göre, emeklilik veya istifa nedeniyle ve İş Kanunu’nda belirtilen davranışlar dışındaki sebeplerle işine son verilen çalışanlara belirli bir toplu ödeme yapmakla yükümlüdür. Kıdem tazminatı karşılığı, İş Kanunu kapsamında oluşması muhtemel yükümlülüğün, belirli aktüeryal tahminler kullanılarak bugünkü değeri üzerinden hesaplanmıştır (22 no’lu dipnot).

2.20 Karşılıklar

Geçmiş olaylardan kaynaklanan mevcut bir yükümlülüğün bulunması, yükümlülüğün yerine getirilmesinin muhtemel olması ve söz konusu yükümlülük tutarının güvenilir bir şekilde tahmin edilebilir olması durumunda finansal tablolarda karşılık ayrılır. Karşılık olarak ayrılan tutar, yükümlülüğe ilişkin risk ve belirsizlikler göz önünde bulundurularak, bilanço tarihi itibarıyla yükümlülüğün yerine getirilmesi için yapılacak harcamanın tahmin edilmesi yoluyla hesaplanır. Karşılığın, mevcut yükümlülüğün karşılanması için gerekli tahmini nakit akımlarını kullanarak ölçülmesi durumunda söz konusu karşılığın defter değeri, ilgili nakit akımlarının bugünkü değerine eşittir.

Karşılığın ödenmesi için gerekli olan ekonomik faydanın bir kısmı ya da tamamının üçüncü taraflarca karşılanmasının beklendiği durumlarda, tahsil edilecek tutar, ilgili tutarın tahsil edilmesinin hemen hemen kesin olması ve güvenilir bir şekilde ölçülmesi halinde varlık olarak muhasebeleştirilir.

Geçmiş olaylardan kaynaklanan ve mevcudiyeti Şirket’in tam olarak kontrolünde bulunmayan gelecekteki bir veya daha fazla kesin olmayan olayın gerçekleşip gerçekleşmemesi ile teyit edilebilmesi mümkün yükümlülükler şarta bağlı yükümlülükler olarak değerlendirilmekte ve finansal tablolara dahil edilmemektedir (23 no’lu dipnot).

Yazılan primler

Yazılan primler, dönem içinde tanzim edilen poliçe primlerinden iptaller çıktıktan sonra kalan tutarı ifade etmektedir. 2.24 no’lu dipnotta açıklandığı üzere prim gelirleri, yazılan primler üzerinden kazanılmamış prim karşılığı ayrılması suretiyle tahakkuk esasına göre finansal tablolara yansıtılmaktadır.

Komisyon gelirleri

Reasürörlere devredilen primler nedeniyle alınan komisyonların gelecek dönem veya dönemlere isabet eden kısmı ertelenmiş komisyon gelirleri olarak muhasebeleşmektedir.

VHV ALLGEMINE SİGORTA ANONİM ŞİRKETİ
1 OCAK – 31 ARALIK 2023 HESAP DÖNEMİNE AİT
FİNANSAL TABLOLARA İLİŞKİN AÇIKLAYICI DİPNOTLAR
(Para birimi Türk Lirası (“TL”) olarak gösterilmiştir.)

2. Önemli Muhasebe Politikalarının Özeti (devamı)

2.20 Karşılıklar (devamı)

Rücu ve Sovtaj Gelirleri

31 Aralık 2022 tarihi itibarıyla hazırlanan finansal tablolarda T.C Hazine ve Maliye Bakanlığı tarafından yayımlanan 10 Şubat 2015 tarih ve 2015/6 sayılı “Rücu ve Sovtaj Gelirlerine İlişkin Genelge”ye istinaden Şirket, tazminat ödemesini gerçekleştirerek sigortalılarından ibraname veya ödemenin yapıldığına dair belgenin alınmış olunması ve karşı sigorta şirketine ya da 3. şahıslara bildirim yapılması kaydıyla, borçlu sigorta şirketinin teminat limitine kadar olan rücu alacağı tahakkuk ettirmektedir. Söz konusu tutarın tazminat ödemesini takip eden altı ay içerisinde karşı sigorta şirketinden veya dört ay içerisinde 3. şahıslardan tahsil edilememesi durumlarında bu alacaklar için alacak karşılığı ayrılmakta ve bilançoda sigortacılık faaliyetlerinden alacaklar karşılığı hesabı altında muhasebeleştirilmektedir.

Bu çerçevede, 31 Aralık 2023 tarihi itibarıyla tahakkuk ettirilmiş olan rücu alacağı tutarı 554.350 TL (31 Aralık 2022: 4.989.633 TL) ve bu alacaklar için ayrılan karşılık tutarı 3.834 TL’dir (31 Aralık 2022: Bulunmamaktadır.) (12.1 ve 17 no’lu dipnot).

Faiz Gelirleri

Faiz gelirleri ilgili dönemdeki gelir tablosunda tahakkuk esasına göre muhasebeleştirilmektedir. Faiz geliri sabit getirili yatırım araçlarının kuponlarından sağlanan gelirleri ve iskonto devlet tahvillerinin iç iskonto esasına göre değerlendirilmelerini kapsar.

2.22 Kiralama İşlemleri

a) Kiralama Tanımı

TFRS 16’ya geçişte, Şirket, hangi işlemlerin kiralama olarak sınıflandırılmasıyla ilgili olarak; eski haliyle kiralama olarak tanımlanan sözleşmeleri kolaylaştırıcı uygulamayı kullanarak kiralama tanımını karşılayıp karşılamadığını yeniden değerlendirilmeksizin uygulamayı seçmiştir. Dolayısıyla, TFRS 16’yı sadece daha önce kira sözleşmeleri olarak tanımlanan sözleşmelere uygulamıştır. TMS 17 ve TFRS Yorum 4’e göre kiralama içermeyen sözleşmelerin, bir kiralama işlemi içerip içermediği yeniden değerlendirilmemiştir. Bu nedenle, TFRS 16 kapsamındaki kiralama tanımı yalnızca 1 Ocak 2019’da veya sonrasında yapılan veya değişikliğe uğrayan sözleşmelere uygulanmıştır.

Şirket, bir kiralama bileşenini içeren bir sözleşmenin yeniden değerlendirilmesinde veya sözleşme başlangıcında, her bir kiralama sözleşmesi ve kiralama dışı bileşene, nispi tek başına fiyatına dayanarak dağıtmıştır. Bununla birlikte, kiracı olduğu mülkler için, Şirket kiralama dışı bileşenleri ayırmamayı ve kiralama olmayan ve kiralama niteliği taşımayan bileşenleri tek bir kiralama bileşeni olarak muhasebeleştirmeyi seçmiştir.

VHV ALLGEMINE SİGORTA ANONİM ŞİRKETİ
1 OCAK – 31 ARALIK 2023 HESAP DÖNEMİNE AİT
FİNANSAL TABLOLARA İLİŞKİN AÇIKLAYICI DİPNOTLAR
(Para birimi Türk Lirası (“TL”) olarak gösterilmiştir.)

2. Önemli Muhasebe Politikalarının Özeti (devamı)

2.22 Kiralama İşlemleri (devamı)

b) Kiracı olarak

Şirket araç ve bina kiralamasında bulunmaktadır.

Kiracı olarak, Şirket daha önce kiralama işleminin, varlığın mülkiyetine sahip olmaktan kaynaklanan risk ve faydaların tamamının devredilip devredilmediğinin değerlendirilmesine dayalı olarak faaliyet veya finansal kiralama olarak sınıflandırılmış olmasına karşın artık Şirket TFRS 16 uyarınca, çoğu kiralaması için kullanım hakkı varlıklarını ve kiralama borçlarını finansal tablolarına almıştır diğer bir ifadeyle, bu kiralama işlemleri finansal durum tablosunda sunulmaktadır.

Şirket, içsel değerlendirmeler sonucunda faaliyet kiralaması yoluyla edinilen makine kiralamaları, BT ekipmanı ve diğer kiralama işlemleri tutarlarını önemlilik seviyesi altında kalması nedeniyle TFRS 16 kapsamı dışında değerlendirerek ilgili kira ödemelerini diğer faaliyet giderleri altında muhasebeleştirilmektedir.

Şirket, kiralamanın fiilen başladığı tarihte kullanım hakkı varlığını ve kira yükümlülüğünü finansal tablolarına alır. Kullanım hakkı varlığı, başlangıçta maliyet değeri üzerinden ölçülür ve sonradan birikmiş amortisman ve birikmiş değer düşüklüğü zararları düşülmüş ve kira yükümlülüğünün yeniden ölçümüne göre düzeltilmiş maliyeti üzerinden ölçer. Bir kullanım hakkı varlığı yatırım amaçlı gayrimenkul tanımını karşıladığında, yatırım amaçlı gayrimenkul olarak sunulur. Kullanım hakkı varlığı başlangıçta maliyet değerinden ölçülmüş ve kiralamanın fiilen başladığı tarihten sonra Şirket'in muhasebe politikalarına uygun olarak gerçeğe uygun değeri üzerinden ölçülür.

Kiralamanın fiilen başladığı tarihte, kira yükümlülüğü o tarihte ödenmemiş olan kira ödemelerinin bugünkü değeri üzerinden ölçülür. Kira ödemeleri, kiralamadaki zımnî faiz oranının kolaylıkla belirlenebilmesi durumunda, bu oran, kolaylıkla belirlenememesi durumunda, Şirket'in alternatif borçlanma faiz oranını kullanarak iskonto edilir. Genel olarak, Şirket iskonto oranı olarak alternatif borçlanma faiz oranını kullanmıştır. Şirket'in, finansal durum tablosuna yansıttığı kira yükümlülüklerine uyguladığı alternatif borçlanma faiz oranlarının ağırlıklı ortalaması %24,12'dir.

2.23 Kar Payı Dağıtımı

Temettü borçları kar dağıtımının bir unsuru olarak beyan edildiği dönemde yükümlülük olarak finansal tablolara yansıtılır.

VHV ALLGEMINE SİGORTA ANONİM ŞİRKETİ
1 OCAK – 31 ARALIK 2023 HESAP DÖNEMİNE AİT
FİNANSAL TABLOLARA İLİŞKİN AÇIKLAYICI DİPNOTLAR
(Para birimi Türk Lirası (“TL”) olarak gösterilmiştir.)

2. Önemli Muhasebe Politikalarının Özeti (devamı)

2.24 Teknik Karşılıklar

Kazanılmamış Primler Karşılığı

Kazanılmamış primler karşılığı, 7 Ağustos 2007 tarih ve 26606 Sayılı Resmi Gazete’de yayımlanan ve 1 Ocak 2008 tarihinden itibaren yürürlüğe giren “Sigorta ve Reasürans ile Emeklilik Şirketlerinin Teknik Karşılıklarına ve Bu Karşılıkların Yatırılacağı Varlıklara İlişkin Yönetmelik” (Teknik Karşılıklar Yönetmeliği) uyarınca 14 Haziran 2007 tarihinden önce tanzim edilmiş poliçelerde bulunan deprem teminatı primleri ile nakliyat branşı primleri hariç olmak üzere 1 Ocak – 31 Aralık 2023 dönemi içinde yapılan ve bilanço tarihi itibarıyla yürürlükte bulunan sigorta sözleşmeleri için tahakkuk etmiş primlerin herhangi bir indirim yapılmaksızın brüt olarak gün esasına göre ertesi hesap dönemine sarkan kısmından oluşmaktadır. 4 Temmuz 2007 tarihli T.C Hazine ve Maliye Bakanlığı Genelgesi kapsamında 14 Haziran 2007 tarihinden sonra tanzim edilen poliçelerde bulunan deprem teminatı primleri için kazanılmamış primler karşılığı hesaplanmaktadır. Nakliyat sigorta sözleşmelerinde ise ilgili karşılık son üç ayda yazılan net primlerin %50’si alınarak hesaplanmaktadır. Belirli bir bitiş tarihi olmayan emtea nakliyat branşı poliçeleri için son üç ayda yazılan primlerin %50’si kazanılmamış primler karşılığı olarak ayrılmaktadır (17 no’lu dipnot).

T.C Hazine ve Maliye Bakanlığı’nın 27 Mart 2009 tarihinde yayınladığı “Teknik Karşılıklar ile İlgili Mevzuatın Uygulanmasına İlişkin Sektör Duyurusu” itibarıyla kazanılmamış primler karşılığında dikkate alınan poliçelerin başlangıç ve bitiş tarihleri öğleyin saat 12:00 olarak varsayılarak, tüm poliçeler düzenlendiği gün ile bitiş günü için yarım gün olarak dikkate alınır.

Kazanılmamış primler karşılığı reasürör payı tutarının hesabında yürürlükte bulunan reasürans anlaşmalarının şartları ile komisyonları dikkate alınmaktadır.

31 Aralık 2023 tarihi itibarıyla Şirket finansal tablolarına net 182.154.846 TL tutarında kazanılmamış primler karşılığı yansıtılmıştır (31 Aralık 2022: 80.176.831 TL).

Ertelenmiş Komisyon Gider ve Gelirleri

T.C Hazine ve Maliye Bakanlığı tarafından yayımlanan 28 Aralık 2007 tarih ve 2007/25 sayılı Genelge uyarınca, yazılan primler için araçlara ödenen komisyonlar ile reasürörlere devredilen primler nedeniyle alınan komisyonların gelecek dönem veya dönemlere isabet eden kısmı, bilançoda sırasıyla “ertelenmiş üretim giderleri” ve “ertelenmiş komisyon gelirleri” hesaplarında, gelir tablosunda ise faaliyet giderleri hesabı altında netleştirilerek muhasebeleştirilmektedir.

Finansal tablolara 31 Aralık 2023 tarihi itibarıyla 77.473.539 TL (31 Aralık 2022: 40.688.663 TL) tutarında ertelenmiş üretim gideri ve 91.478.746 TL (31 Aralık 2022: 51.381.667 TL) tutarında ertelenmiş komisyon geliri olarak yansıtılmıştır.

VHV ALLGEMINE SİGORTA ANONİM ŞİRKETİ
1 OCAK – 31 ARALIK 2023 HESAP DÖNEMİNE AİT
FİNANSAL TABLOLARA İLİŞKİN AÇIKLAYICI DİPNOTLAR
(Para birimi Türk Lirası (“TL”) olarak gösterilmiştir.)

2. Önemli Muhasebe Politikalarının Özeti (devamı)

2.24 Teknik Karşılıklar (devamı)

Devam Eden Riskler Karşılığı

Teknik Karşılıklar Yönetmeliği uyarınca devam eden riskler karşılığı, sigorta sözleşmesinin süresi boyunca üstlenilen risk düzeyi ile kazanılan primlerin zamana bağlı dağılımının uyumlu olmadığı kabul edilen sigorta branşlarında, kazanılmamış primler karşılığının şirketin taşıdığı risk ve beklenen masraf düzeyine göre yetersiz kalması halinde ayrılmaktadır.

Şirketler devam eden riskler karşılığı ayırırken, yürürlükte bulunan sigorta sözleşmeleri dolayısıyla ortaya çıkabilecek tazminatların ilgili sözleşmeler için ayrılmış kazanılmamış primler karşılığından fazla olma ihtimaline karşı, her hesap dönemi itibarıyla, son 12 ayı kapsayacak şekilde yeterlilik testi yapmak zorundadır. T.C Hazine ve Maliye Bakanlığı'nca belirlenecek branşlar için beklenen hasar prim oranının %95'in üzerinde olması halinde, %95'i aşan oranın net kazanılmamış primler karşılığı ile çarpılması sonucunda bulunan tutar o branşın devam eden riskler karşılığı olarak hesaplanır.

T.C Hazine ve Maliye Bakanlığı 18 Temmuz 2012 tarihli 2012/13 sayılı sektör duyurusu 7. maddesi devam eden riskler karşılığı hesaplamasında muallak tazminat karşılığı veya kazanılmamış primler karşılığı hesaplama yöntemlerinin değiştirilmesi halinde oluşacak yanıltıcı etkinin ortadan kaldırılmasını teminen devam eden riskler karşılığı hesaplamasına konu önceki dönem muallak tazminat karşılığı ve kazanılmamış primler karşılığı hesaplamalarının yeni yönteme göre yapılmasını hüküm altına almıştır. 17 Temmuz 2012 tarih, 28356 sayılı Resmi Gazetede yayımlanan Sigorta ve Reasürans ile Emeklilik Şirketlerinin Teknik Karşılıklarına ve Bu Karşılıkların Yatırılacağı Varlıklara İlişkin Yönetmelikte Değişiklik Yapılmasına Dair Yönetmelik uyarınca Şirket, 31 Aralık 2013 tarihinden itibaren gerçekleşmiş ancak rapor edilmemiş tazminat bedeli hesaplamasında aktüeryal zincirleme metodunu kullanmaya başlamasından dolayı devam eden riskler karşılığı hesaplamasında, devreden muallak tazminat tutarı yeni yönteme göre hesaplanarak kullanılmıştır.

T.C Hazine ve Maliye Bakanlığı 2012/15 sayılı genelge ile 2007/21 sayılı genelgenin ikinci paragrafında yer alan “Bu kapsamda, Devam Eden Riskler Karşılığının hesaplanmasında; 5684 sayılı Sigortacılık Kanunu çerçevesinde T.C Hazine ve Maliye Bakanlığı tarafından belirlenmiş olan Sigortacılık Tek Düzen Hesap Planında yer alan tüm alt branşların esas alınması uygun bulunmuştur.” cümlesini 31 Aralık 2012 tarihinden geçerli olmak üzere “Bu kapsamda, Devam Eden Riskler Karşılığının hesaplanmasında; 5684 sayılı Sigortacılık Kanunu çerçevesinde Müşteşarlıkça belirlenmiş olan Sigortacılık Tek Düzen Hesap Planında yer alan tüm ana branşların esas alınması uygun bulunmuştur.” şeklinde değiştirmiştir. 24 Kasım 2022 tarihinde yayımlanan, Sigortacılık ve Özel Emeklilik Düzenleme ve Denetleme Kurumu'nun 2022/27 sayılı genelgesi uyarınca DERK hesaplamasında kullanılan yöntemlere “yazım (iş) yılı esasına göre yapılacak en iyi tahmin” de eklenmiştir. İlgili değişiklik uyarınca yapılan yeni hesaplamaya göre 31 Aralık 2023 için net devam eden riskler karşılığı 7.394.988 TL olarak hesaplanmıştır (31 Aralık 2022: 26.756.492 TL).

T.C Hazine ve Maliye Bakanlığı 2013/2 sayılı genelge hükümlerine göre net olarak hesaplanan devam eden riskler karşılığı 31 Aralık 2012 tarihinden itibaren brüt ve reasürans payı ayrı olarak hesaplanmaya başlamıştır. 31 Aralık 2023 itibarıyla brüt devam eden riskler karşılığı 38.258.157 TL (31 Aralık 2022: 125.515.188 TL), devam eden riskler karşılığı reasürör payı 30.863.169 TL (31 Aralık 2022: 98.758.696 TL) olarak hesaplanmıştır.

VHV ALLGEMINE SİGORTA ANONİM ŞİRKETİ
1 OCAK – 31 ARALIK 2023 HESAP DÖNEMİNE AİT
FİNANSAL TABLOLARA İLİŞKİN AÇIKLAYICI DİPNOTLAR
(Para birimi Türk Lirası (“TL”) olarak gösterilmiştir.)

2. Önemli Muhasebe Politikalarının Özeti (devamı)

2.24 Teknik Karşılıklar (devamı)

Muallak Hasar ve Tazminat Karşılığı

Şirket, tahakkuk etmiş ve hesaben tespit edilmiş ancak daha önceki hesap dönemlerinde veya cari hesap döneminde fiilen ödenmemiş tazminat bedelleri veya bu bedel hesaplanamamış ise tahmini bedelleri ile gerçekleşmiş ancak rapor edilmemiş tazminat bedelleri için muallak tazminat karşılığı ayırmaktadır. Muallak tazminat karşılığı eksper raporlarına veya sigortalı ile eksperin değerlendirmelerine uygun olarak Şirket’in en iyi tahminleri çerçevesinde belirlenmektedir.

Tahakkuk etmiş ve hesaben tespit edilmiş muallak tazminat karşılığı ile içeriği ve uygulama esasları, Teknik Karşılıklar Yönetmeliği ve 05/12/2014 tarih ve 2014/16 sayılı “Muallak Tazminat Karşılığına İlişkin Genelge” (“Genelge”) ve ilgili düzenlemelerde belirlenmiş olan aktüeryal zincir merdiven yöntemleri kullanılarak belirlenen tutar arasındaki fark gerçekleşmiş ancak rapor edilmemiş tazminat bedeli olarak muhasebeleştirilmektedir.

Aktüeryal zincirleme merdiven yöntemi hesaplamaları brüt tutarlar üzerinden yapıp, Şirket’in yürürlükte bulunan veya ilgili reasürans anlaşmalarına bağlı olarak net rakamlara ulaşılmaktadır.

Şirket, 31 Aralık 2023 tarihi itibarıyla muallak hasar karşılığı hesaplamalarında büyük hasar elemesi yapmıştır. Genel Sorumluluk, Yangın ve Doğal Afetler, Genel Zararlar ve Finansal Kayıplar branşlarında elenen dosyalar bulunmaktadır. Branş bazında büyük hasar limitleri aşağıda sunulmuştur:

Ana Branş	Büyük Hasar Limiti	Eleme Yöntemi
Finansal Kayıplar	33.178.712	Yüzdeler Dilim
Genel Sorumluluk	4.815.905	Yüzdeler Dilim
Genel Zararlar	54.817.573	Box Plot
Hastalık / Sağlık	127.429.778	Box Plot
Hava Araçları	1.273.580	Box Plot
Hava Araçları Sorumluluk	1.282.123.011	Box Plot
Hukuksal Koruma	-	Box Plot
İhtiyari Mali Mesuliyet	6.227.417	Box Plot
Kara Araçları	1.656.877	Box Plot
Kaza	7.984.004	Box Plot
Kefalet	5.784.255	Box Plot
Nakliyat	131.887.165	Box Plot
Su Araçları	11.797.079.668	Box Plot
Yangın Ve Doğal Afetler	40.813.797	Box Plot

Şirket 2014/16 Sayılı Muallak Tazminat Karşılığına İlişkin Genelge ve 2015/7 Sayılı Muallak Tazminat Karşılığına İlişkin Genelgede (2014/16) Değişiklik Yapılmasına Dair Genelge çerçevesinde 31.12.2023 tarihi itibarı ile hesaplanan “Gerçekleşmiş Ancak Rapor Edilmemiş Hasar Karşılıkları” (“GERK”) için Genel Sorumluluk ve Finansal Kayıplar branşlarında yüzdeler dilim, diğer branşlarda ise box plot yöntemi ile eleme uygulanmıştır. Zorunlu Trafik branşında ise büyük hasar elemesi yapılmamıştır.

Hukuksal Koruma, İhtiyari Mali Sorumluluk ve Kredi branşlarında hasar ve üretim portföyü yapısı dikkate alınarak GERK seviyesi sıfır (0) TL olarak dikkate alınmıştır. Gerekli görülen branşlarda, aktüeryal parametreleri ilgilendiren alanlara müdahaleler yapılmıştır.

VHV ALLGEMINE SİGORTA ANONİM ŞİRKETİ
1 OCAK – 31 ARALIK 2023 HESAP DÖNEMİNE AİT
FİNANSAL TABLOLARA İLİŞKİN AÇIKLAYICI DİPNOTLAR
(Para birimi Türk Lirası (“TL”) olarak gösterilmiştir.)

2. Önemli Muhasebe Politikalarının Özeti (devamı)

2.24 Teknik Karşılıklar (devamı)

Muallak Hasar ve Tazminat Karşılığı (devamı)

2023 ve 2022 yıl sonunda Genel Sorumluluk ve Zorunlu Trafik branşları için ayrılan ek rezerv, asgari ücretin karşılıklara etkisine ilişkin gerçekleşen hasar gelişimi üzerinden gerçekleştirilen realizasyon tahmini dikkate alınarak belirlenen oran ölçüsünde serbest bırakılmıştır. 2023 yılı ikinci yarısında %34 ile gerçekleşen asgari ücret artışından kaynaklanan hasar gelişimi için ek rezerv ayrılmıştır. Söz konusu rezerv, bedeni dosya muallakları ile GERK’in belirli oranlarda etkileneceği varsayımıyla hesaplanmıştır. Aşağıdaki tabloda Genel Sorumluluk ve Zorunlu Trafik branşlarında hesaplanan 2023 ve 2022 yıl sonundaki asgari ücret etkisinin realizasyon tahmininin de dahil edildiği, brüt asgari ücret ve net asgari ücret tutarları aşağıdaki tablolarda yer almaktadır.

	Asgari Ücret Etkisi Brüt	Asgari Ücret Etkisi Net
Zorunlu Trafik	2.528.808	2.520.865
Genel Sorumluluk	113.228.487	23.389.598
Toplam	115.757.295	25.910.463

Şirket 2016-22 sayılı Genelge ve 2023/21 sayılı Genelge uyarınca muallak tazminat karşılığının oluşturacağı nakit akışlarını iskonto etmiştir. İskonto tutarları Nakliyat ve Genel Sorumluluk branşı haricindeki tüm branşlar için ödenen üçgenleri üzerinden 31/12/2023 tarihinde yüklenen Tablo57-AZMM_2023-Q4 çalışma dosyasında hesaplanmıştır. Nakliyat ve Genel Sorumluluk branşlarında ise aynı Tablo57-AZMM çalışma dosyasında yer alan sektör iskonto oranları kullanılarak iskonto hesaplaması yapılmıştır.

Aşağıdaki tabloda söz konusu hesaplama ile bulunan iskonto tutarları, iskonto öncesi muallak tazminat karşılığı ve iskonto sonrası brüt/net muallak tazminat karşılığı tutarları sunulmaktadır:

Branş	İskonto Öncesi Brüt Muallak Tazminat Karşılığı	İskonto Tutarı	İskonto Sonrası Finansal Tablolara Yansıtılan Brüt Muallak Tazminat Karşılığı
Genel Sorumluluk	708.878.340	(299.082.681)	409.795.659
Genel Zararlar	600.988.850	(128.915.138)	472.073.712
Finansal Kayıplar	327.327.760	(26.431.772)	300.895.988
Yangın ve Doğal Afetler	885.243.897	(175.418.388)	709.825.509
Kara Araçları Sorumluluk	23.154.891	-	23.154.891
Hava Araçları Sorumluluk	8.720.441	(5.156.319)	3.564.122
Kara Araçları	5.428.661	(1.193.577)	4.235.084
Kaza	12.200.928	(1.709.995)	10.490.933
Nakliyat	40.428.720	1.710.748	42.139.468
Kefalet	2.222.937	(269.533)	1.953.404
Hastalık / Sağlık	431.388	(53.594)	377.794
Su Araçları	2.144.106	-	2.144.106
Hava Araçları	463.652	(14.089)	449.563
Toplam	2.617.634.571	(636.534.338)	1.981.100.233

VHV ALLGEMINE SİGORTA ANONİM ŞİRKETİ
1 OCAK – 31 ARALIK 2023 HESAP DÖNEMİNE AİT
FİNANSAL TABLOLARA İLİŞKİN AÇIKLAYICI DİPNOTLAR
(Para birimi Türk Lirası (“TL”) olarak gösterilmiştir.)

2. Önemli Muhasebe Politikalarının Özeti (devamı)

2.24 Teknik Karşılıklar (devamı)

Muallak Hasar ve Tazminat Karşılığı (devamı)

Şirket, raporlama dönemi sonu itibarıyla 299.383.201 TL tutarında net muallak hasar karşılığı ayırmıştır. (31 Aralık 2022: 175.453.569 TL)

2011/23 sayılı Genelge uyarınca, sigorta şirketlerinin ilk defa 31 Aralık 2012 tarihi itibarıyla olmak üzere, davaların sonuçlanma tarihlerini dikkate alarak son beş yıllık gerçekleştirmelere göre alt branşlar itibarıyla şirket aleyhine açılan davaların tutarları üzerinden bir kazanma oranı hesaplaması ve hesaplanan kazanma oranına göre dava sürecinde olan dosyalar için tahakkuk ettirilen muallak tazminat karşılığı tutarlarından indirim yapması mümkün bulunmaktadır. Şirket, 31 Aralık 2023 tarihi itibarıyla son beş yılda bütün yargı aşamaları tamamlanmış hasar dosyalarından Şirket lehine sonuçlanmış olan dosyalarının tutarlarını, dosyaların toplam tutarına oranlayarak alt branşlar itibarıyla kazanma oranları hesaplamıştır. Kazanma oranı hesaplamasında sadece tazminata ilişkin anapara tutarları hesaplamaya dahil edilip, faiz ve diğer masraflar dikkate alınmamıştır. Kazanma oranı %25’in üzerinde hesaplanan branşlar için 2011/23 sayılı Genelge uyarınca %25 oranını kullanarak davalık muallak tazminat karşılığı tutarlarından indirim yapmıştır. Şirket söz konusu hesaplamaları brüt tutarlar üzerinden yapmış ve 31 Aralık 2023 tarihi itibarı ile kayıtlarda yer alan davalık muallak tazminat karşılıklarının branşlar itibarıyla ortalama reasürans payı oranları kullanılarak hesaplanan indirim tutarının reasürans payı belirlenmiştir. Şirket’in 31 Aralık 2023 tarihi itibarıyla alt branşlar bazında hesapladığı kazanma oranları ile tahakkuk ettirilen muallak tazminat karşılığında yaptığı indirim tutarı net 8.926.118 TL’dir (31 Aralık 2022: 5.704.437 TL) (17 no’lu dipnot)

Dengeleme Karşılığı

Teknik Karşılıklar Yönetmeliği uyarınca sigorta şirketleri, takip eden hesap dönemlerinde meydana gelebilecek tazminat oranlarındaki dalgalanmaları dengelemek ve katastrofik riskleri karşılamak üzere kredi ve deprem teminatları içeren sigorta sözleşmeleri için dengeleme karşılığı ayırmak zorundadırlar. Söz konusu karşılık her bir yıla tekabül eden net deprem ve kredi primlerinin %12’si oranında hesaplanır. Net primin hesaplanmasında, bölüşmesiz reasürans anlaşmaları için ödenen tutarlar devredilen prim olarak kabul edilir.

Cari yılda ayrılan dengeleme karşılığında olmamak kaydıyla, deprem tazminatları için ayrılan dengeleme karşılığının deprem nedeniyle yapılan tazminat ödemeleri ile eksper raporu veya afet durumunda resmi kurumlardan temin edilecek belgeler gibi kanıtlara dayanarak ayrılan muallak tazminat karşılığının dengeleme karşılığında indirilmesi mümkün bulunmaktadır.

Şirket 31 Aralık 2023 ve 31 Aralık 2022 tarihleri itibarıyla dengeleme karşılığında indirim yapmamış olup, 31 Aralık 2023 tarihi itibarıyla 19.268.767 TL (31 Aralık 2022: 24.623.300 TL) tutarında dengeleme karşılığı ayırmıştır (17 ve 47.1 no’lu dipnotlar). 31 Aralık 2023 tarihi itibarıyla gerçekleşen depremler neticesinde konservasyonunda kalan 20.403.583 TL tutarı geçmiş yıllar dengeleme karşılığında düşmüştür.

Dengeleme karşılığı net deprem primi üzerinden hesaplandığı için reasürör payı finansal tablolara yansıtılmamıştır.

VHV ALLGEMINE SİGORTA ANONİM ŞİRKETİ
1 OCAK – 31 ARALIK 2023 HESAP DÖNEMİNE AİT
FİNANSAL TABLOLARA İLİŞKİN AÇIKLAYICI DİPNOTLAR
(Para birimi Türk Lirası (“TL”) olarak gösterilmiştir.)

3. Önemli Muhasebe Tahminleri ve Hükümleri

Finansal tabloların hazırlanması, bilanço tarihi itibarıyla raporlanan varlıklar ve yükümlülüklerin tutarlarını, şarta bağlı varlıkların ve yükümlülüklerin açıklanmasını ve hesap dönemi boyunca raporlanan gelir ve giderlerin tutarlarını etkileyebilecek tahmin ve varsayımların kullanılmasını gerektirmektedir. Muhasebe değerlendirme, tahmin ve varsayımları, geçmiş tecrübe ve diğer faktörler ile o günün koşullarıyla gelecekteki olaylar hakkında makul beklentiler dikkate alınarak değerlendirilir. Bu değerlendirme ve tahminler, yönetimin mevcut olaylar ve işlemlere ilişkin en iyi bilgilerine dayanmasına rağmen, fiili sonuçlar varsayımlarından farklılık gösterebilir.

Şirket için en önemli muhasebe tahminlerinden biri yürürlükte olan poliçelerinden doğacak teknik giderlere ilişkin nihai net yükümlülüklerin tahmin edilmesidir. Sigortacılık ile ilgili yükümlülüklerin tahmin edilmesi, doğası itibarıyla çok sayıda belirsizliğin değerlendirilmesini içerir.

4. Sigorta ve Finansal Riskin Yönetimi

Sigorta riski

Sigorta sözleşmelerine ilişkin risk, sigorta konusu olayın gerçekleşmesi ihtimali ve bu olaydan kaynaklanacak olan hasar tutarının bilinmiyor olmasıdır. Sigorta sözleşmelerinin doğası gereği, söz konusu risk rastlantısaldır ve dolayısıyla tam olarak tahmin edilemez.

Fiyatlandırma ve karşılık ayırma metodlarına ihtimal teorisinin uygulandığı bir poliçe portföyünde, Şirket'in sigorta sözleşmeleriyle ilgili olarak maruz kaldığı temel risk, ödenen hasar ve tazminatların sigortacılık karşılıklarının kayıtlı değerlerinin üstünde gerçekleşmesidir. Şirket poliçe yazma stratejisini, kabul edilen sigorta risklerinin tipine ve oluşan hasarlara göre belirlemektedir.

Şirket söz konusu riskleri, şekillendirmiş olduğu poliçe yazma stratejisi ve bütün branşlarda tarafı olduğu reasürans anlaşmaları ile yönetmektedir.

Sigorta riskinin (sigorta edilen azami tutar) branş bazında dağılımı aşağıda özetlenmiştir:

Branş Adı	31 Aralık 2023	31 Aralık 2022
Yangın ve Doğal Afetler	713.606.778.611	715.706.556.296
Genel Zararlar	579.175.085.041	406.151.937.433
Genel Sorumluluk	117.925.410.493	55.574.557.734
Kaza	61.978.031.971	40.286.978.408
Finansal Kayıplar	14.614.251.256	23.372.314.711
Hava Araçları	26.380.356.620	21.493.098.505
Nakliyat	19.736.863.882	10.896.369.333
Kefalet	-	438.247.083
Su araçları	804.778.819	331.983.744
Sağlık	577.899.624	5.436.000
Hukuksal Koruma	13.264.292	3.422.548
Toplam	1.534.812.720.609	1.274.260.901.795

VHV ALLGEMINE SİGORTA ANONİM ŞİRKETİ
1 OCAK – 31 ARALIK 2023 HESAP DÖNEMİNE AİT
FİNANSAL TABLOLARA İLİŞKİN AÇIKLAYICI DİPNOTLAR
(Para birimi Türk Lirası (“TL”) olarak gösterilmiştir.)

4. Sigorta ve Finansal Riskin Yönetimi (devamı)

Finansal risk

Şirket, sahip olduğu finansal varlıkları, reasürans varlıkları ve sigortacılık yükümlülüklerinden dolayı finansal risklere maruz kalmaktadır. Özet olarak temel finansal risk, finansal varlıklardan sağlanan gelirlerin, sigorta sözleşmelerinden kaynaklanan yükümlülüklerin karşılanmasında yetersiz kalmasıdır. Finansal riskin en önemli bileşenleri piyasa riski (kur riski, piyasa değeri faiz oranı riski, nakit akımı faiz oranı riski ve fiyat riskini içerir), kredi riski ve likidite riskidir. Şirket'in genel risk yönetimi programı, finansal piyasaların değişkenliğine ve bunun Şirket'in finansal performansı üzerindeki muhtemel olumsuz etkilerinin asgari seviyeye indirilmesine yoğunlaşmaktadır. Risk yönetimi, Şirket yönetimi tarafından Yönetim Kurulu'nca onaylanmış usuller doğrultusunda gerçekleştirilmektedir.

(a) Piyasa riski

i. Nakit akım ve piyasa değeri faiz oranı riski

Şirket, değişken faiz oranlı finansal varlık ve yükümlülüğü bulunmadığından faiz oranlarının değişiminin etkisinden doğan faiz oranı riskine maruz kalmamaktadır.

ii. Kur riski

Kur riski Şirket'in yabancı para borç ve varlıklara sahip olmasından ve bunların TL'ye çevrilmesi sırasında yabancı para kuru değişikliklerinden doğan kur riskinden kaynaklanmaktadır. 31 Aralık 2023 ve 31 Aralık 2022 tarihleri itibarıyla Şirket'in yabancı para pozisyonu aşağıdaki gibidir:

31 Aralık 2023								
	ABD Doları	TL Karşılığı	Avro	TL Karşılığı	İngiliz Sterlini	TL Karşılığı	İsviçre Frangı	TL Karşılığı
Nakit ve nakit benzeri değerler	15.736.921	463.266.646	1.858.137	60.526.766	101.090	3.784.990	-	-
Finansal varlıklar	1.232.882	36.293.820	-	-	-	-	-	-
Sigortacılık faaliyetlerinden alacaklar	4.918.729	144.798.515	5.054.130	164.632.715	55.143	2.064.659	166	5.809
Toplam aktifler	21.888.532	644.358.981	6.912.267	225.159.481	156.233	5.849.649	166	5.809
Sigortacılık faaliyetlerinden borçlar	(1.540.472)	(45.348.724)	(5.006.978)	(163.390.700)	(15.235)	(573.413)	-	-
Diğer borçlar	(93.717)	(2.763.848)	(97.464)	(3.180.513)	-	-	-	-
Toplam pasifler	(1.634.189)	(48.112.572)	(5.104.442)	(166.571.213)	(15.235)	(573.413)	-	-
Net yabancı para pozisyonu	20.254.343	596.246.409	1.807.825	58.588.268	140.998	5.276.236	166	5.809

31 Aralık 2022								
	ABD Doları	TL Karşılığı	Avro	TL Karşılığı	İngiliz Sterlini	TL Karşılığı	İsviçre Frangı	TL Karşılığı
Nakit ve nakit benzeri değerler	11.098.072	207.515.071	11.573.324	230.713.055	25.904	582.560	-	-
Sigortacılık faaliyetlerinden alacaklar	5.039.076	94.222.155	3.925.869	78.261.804	36.615	823.446	162	3.268
Toplam aktifler	16.137.148	301.737.226	15.499.193	308.974.859	62.519	1.406.006	162	3.268
Sigortacılık faaliyetlerinden borçlar	(2.761.495)	(51.728.326)	(5.234.735)	(104.541.857)	(732)	(16.549)	-	-
Diğer borçlar	(69.164)	(1.295.571)	(65.530)	(1.308.683)	-	-	-	-
Toplam pasifler	(2.830.659)	(53.023.897)	(5.300.265)	(105.850.540)	(732)	(16.549)	-	-
Net yabancı para pozisyonu	13.306.489	248.713.329	10.198.928	203.124.319	61.787	1.389.457	162	3.268

VHV ALLGEMINE SİGORTA ANONİM ŞİRKETİ
1 OCAK – 31 ARALIK 2023 HESAP DÖNEMİNE AİT
FİNANSAL TABLOLARA İLİŞKİN AÇIKLAYICI DİPNOTLAR
(Para birimi Türk Lirası (“TL”) olarak gösterilmiştir.)

4. Sigorta ve Finansal Riskin Yönetimi (devamı)

Finansal risk (devamı)

Aşağıdaki tabloda, diğer bütün değişkenlerin sabit kalması koşuluyla, Şirket'in mali tablolarındaki yabancı paraların TL karşısında %10'luk değer artışının/(azalışının), vergi öncesi kar seviyesinde etkisi gösterilmektedir:

Para birimi	31 Aralık 2023		31 Aralık 2022	
	Kur değer artışı / (azalışı)	Vergi öncesi kar üzerindeki etkisi	Kur değer artışı / (azalışı)	Vergi öncesi kar üzerindeki etkisi
ABD Doları	% 10 %(10)	59.624.641 (59.624.641)	% 10 %(10)	24.871.333 (24.871.333)
Avro	% 10 %(10)	5.858.827 (5.858.827)	% 10 %(10)	20.312.432 (20.312.432)
İngiliz Sterlini	% 10 %(10)	527.624 (527.624)	% 10 %(10)	138.946 (138.946)
İsviçre Frangı	% 10 %(10)	581 (581)	% 10 %(10)	327 (327)

ii. Fiyat riski

Şirket'in 31 Aralık 2023 ve 31 Aralık 2022 tarihi itibarıyla fiyat riskine maruz kalan finansal varlıkları bulunmamaktadır.

(b) Kredi riski

Finansal varlıkların mülkiyeti, karşı tarafın sözleşmenin şartlarını yerine getirmeme riskini taşır. Şirket'in kredi riski, nakit ve nakit benzerleri ile banka mevduatları, finansal varlıklar, sigortacılık yükümlülüklerindeki reasürans payları, reasürans şirketlerinden alacaklar ve sigortalılardan ve aracı kurumlardan olan prim alacaklarından kaynaklanmaktadır. Bu riskler, Şirket yönetimi tarafından karşı tarafa olan toplam kredi riski olarak görülmektedir.

Şirket kredi ve alacaklar olarak sınıflandırılan sigorta faaliyetlerinden kaynaklanan alacaklarının (reasürans alacakları dahil) kredi riskini alınan teminat ve karşı taraf seçiminde uyguladığı prosedürler ile takip etmekte ve sınırlandırmaktadır. Bu alacaklar ile ilgili diğer açıklamalar 12 no'lu dipnotta verilmiştir.

Şirket'in kredi ve alacak grubu dışında kalan ve kredi riskine tabi finansal varlıkları, genelde Türkiye'de yerleşik banka ve diğer finansal kurumlarda tutulan vadeli ve vadesiz mevduatı temsil etmekte ve bu alacaklar yüksek kredi riskine sahip olarak kabul edilmemektedir.

(c) Likidite riski

Şirket, sigorta sözleşmelerinden kaynaklanan yükümlülüklerin karşılanabilmesi için elinde bulunan nakit kaynakları kullanmaktadır. Likidite riski, makul bir maliyet dahilinde, borçların ödenmesi için yeterli nakdin bulunmaması riskidir. Yönetim, söz konusu borçların ödenmesine yetecek tutarda fon bulundurulmasıyla ilgili limitleri belirler.

VHV ALLGEMINE SİGORTA ANONİM ŞİRKETİ
1 OCAK – 31 ARALIK 2023 HESAP DÖNEMİNE AİT
FİNANSAL TABLOLARA İLİŞKİN AÇIKLAYICI DİPNOTLAR
(Para birimi Türk Lirası (“TL”) olarak gösterilmiştir.)

4. Sigorta ve Finansal Riskin Yönetimi (devamı)

(c) Likidite riski (devamı)

Aşağıdaki tablo, Şirket’in finansal ve sigorta yükümlülüklerinin bilanço tarihi itibarıyla sözleşmeden kaynaklanan veya beklenen vadelerine kalan sürelerine göre dağılımını göstermektedir.

Tabloda gösterilen tutarlar iskonto edilmemiş nakit akımlarıdır:

31 Aralık 2023	Sözleşmeden Kaynaklanan Nakit Akışları			
	3 Aya Kadar	3 Ay- 1 Yıl	1 Yıl- 5 Yıl	Toplam
Sigorta ve reasürans şirketlerine borçlar	47.813.565	246.802.370	-	294.615.935
Finansal borçlar	647.821	1.943.461	-	2.591.282
Diğer esas faaliyetlerden borçlar	-	-	-	-
Diğer çeşitli borçlar	2.551.127	-	-	2.551.127
İlişkili Tarafalara Borçlar	6.007.963	-	-	6.007.963
Toplam	57.020.476	248.745.831	-	305.766.307

31 Aralık 2022	Sözleşmeden Kaynaklanan Nakit Akışları			
	3 Aya Kadar	3 Ay- 1 Yıl	1 Yıl- 5 Yıl	Toplam
Sigorta ve reasürans şirketlerine borçlar	86.873.676	161.336.826	-	248.210.502
Finansal borçlar	423.845	1.100.117	1.752.674	3.276.636
Diğer esas faaliyetlerden borçlar	-	49.379	-	49.379
Diğer çeşitli borçlar	2.477.428	-	-	2.477.428
Toplam	89.774.949	162.486.322	1.752.674	254.013.945

31 Aralık 2023	Beklenen Nakit Akışları			
	3 Aya Kadar	3 Ay- 1 Yıl	1 Yıl- 5 Yıl	Toplam
Muallak hasar karşılığı - net (iskonto öncesi)(*)	46.582.652	139.747.953	10.999.804	197.330.409
Kazanılmamış primler karşılığı - net (*)	43.000.242	129.000.732	10.153.872	182.154.846
Devam eden riskler karşılığı - net (*)	1.745.692	5.237.076	412.220	7.394.988
Dengeleme karşılığı – net (**)	-	-	19.268.767	19.268.767
Toplam	91.328.586	273.985.761	40.834.663	406.149.010

31 Aralık 2022	Beklenen Nakit Akışları			
	3 Aya Kadar	3 Ay- 1 Yıl	1 Yıl- 5 Yıl	Toplam
Muallak hasar karşılığı - net (iskonto öncesi)(*)	183.505.413	32.620.964	4.311.991	220.438.368
Kazanılmamış primler karşılığı - net (*)	47.048.369	32.204.317	924.145	80.176.831
Devam eden riskler karşılığı - net (*)	9.799.107	15.941.581	1.015.804	26.756.492
Dengeleme karşılığı – net (**)	-	-	24.623.300	24.623.300
Toplam	240.352.889	80.766.862	30.875.240	351.994.991

(*) Şirket ilgili tutarların tamamını bilançoda kısa vadeli yükümlülükler altında sınıflandırmaktadır.

(**) Şirket ilgili tutarın tamamını bilançoda uzun vadeli yükümlülükler altında sınıflandırmaktadır.

Şirket yukarıda belirtilen yükümlülükleri, aktifinde yer alan finansal varlıklar ve nakit ve nakit benzeri varlıklar ile karşılamayı öngörmektedir.

Finansal araçların makul değeri

Makul değer, finansal araçların, zorunlu bir satış veya tasfiye işlemi dışında gönüllü taraflar arasındaki bir cari işlemde, el değiştirebileceği bir tutar olup, eğer varsa teşkilatlanmış bir piyasada işlem gören fiyatı ile en iyi şekilde belirlenir.

Finansal araçların tahmini makul değerleri, Şirket tarafından mevcut piyasa bilgileri ve uygun değerlendirme yöntemleri kullanılarak tespit edilmektedir.

Aşağıdaki yöntem ve varsayımlar, makul değeri belirlenebilen finansal araçların makul değerinin tahmininde kullanılmıştır:

VHV ALLGEMINE SİGORTA ANONİM ŞİRKETİ
1 OCAK – 31 ARALIK 2023 HESAP DÖNEMİNE AİT
FİNANSAL TABLOLARA İLİŞKİN AÇIKLAYICI DİPNOTLAR
(Para birimi Türk Lirası (“TL”) olarak gösterilmiştir.)

4. Sigorta ve Finansal Riskin Yönetimi (devamı)

Finansal varlıklar

Dönem sonu kurlarıyla çevrilen dövize dayalı olan bakiyelerin makul değerlerinin, kayıtlı değerlerine yaklaştığı kabul edilmektedir. Nakit ve nakit benzerlerinin makul değerlerinin kısa vadeli olmaları dolayısıyla kayıtlı değerlerine yaklaştığı kabul edilmektedir. Esas faaliyetlerden alacakların kayıtlı değerinin makul değerlerini gösterdiği tahmin edilmektedir. Borsaya kayıtlı alım satım amaçlı finansal varlıklar makul değerleri ile finansal tablolarda takip edilmektedir.

Finansal yükümlülükler

Esas faaliyetlerden borçlar ile diğer parasal borçların kayıtlı değerlerinin makul değerlerine yakın olduğu tahmin edilmektedir.

Sermaye yönetimi

Şirket'in sermayeyi yönetirken amaçları:

- T.C Hazine ve Maliye Bakanlığı'nın gerekli gördüğü sermaye yeterliliği şartlarını yerine getirmek,
- Şirket'in işletmelerin devamlılığı ilkesi çerçevesinde varlığını sürdürmek ve faaliyetlerin devamını sağlayabilmektir.

Şirket'in 31 Aralık 2023 tarihli özsermayesi, T.C Hazine ve Maliye Bakanlığı tarafından gerçekleştirilen Sermaye Yeterlilik ve Teminat Denetimi sonucunda hazırlanan 26 Nisan 2013 tarih ve 1 sayılı rapora göre, Sigorta ve Reasürans ile Emeklilik Şirketleri'nin Sermaye Yeterliliklerinin Ölçülmesine ve Değerlendirilmesine İlişkin Yönetmelik uyarınca belirlenen gerekli asgari özsermayeden 93.543.302 TL daha yüksektir.

“İlgili yönetmelik uyarınca sermaye yeterliliği hesaplama dönemleri itibarıyla özsermaye/gerekli özsermaye oranının %100 ile %115 arasında olması “öz değerlendirme” aşamasıdır. Bu durumda Şirket'in, sermaye yeterliliği tablolarının SEDDK'ya gönderilmesi gereken tarihten itibaren 45 gün içinde risk bazında kendi değerlendirmesini yapması ve özsermaye / gerekli özsermaye oranının belirtilen oranlar arasında gerçekleşmesinin nedenleri ile birlikte gelecek dönemlere dair beklentilerini de içeren bir raporu SEDDK'ya göndermesi gerekmektedir.”

5. Bölüm Bilgileri

2.3 no'lu dipnotta açıklanmıştır.

VHV ALLGEMINE SİGORTA ANONİM ŞİRKETİ
1 OCAK – 31 ARALIK 2023 HESAP DÖNEMİNE AİT
FİNANSAL TABLOLARA İLİŞKİN AÇIKLAYICI DİPNOTLAR
(Para birimi Türk Lirası (“TL”) olarak gösterilmiştir.)

6. Maddi Duran Varlıklar

6.1 Dönemin tüm amortisman giderleri ile itfa ve tükenme payları: 4.073.376 TL (1 Ocak-31 Aralık 2022: 2.748.204 TL)

6.1.1 Amortisman giderleri 4.039.171 TL (1 Ocak-31 Aralık 2022: 2.733.265 TL)

6.1.2 İtfa ve tükenme payları: 34.205 TL (1 Ocak-31 Aralık 2022: 14.439 TL)

6.2 Amortisman hesaplama yöntemleri ile bu yöntemlerde yapılan değişikliklerin dönemin amortisman giderlerinde meydana getirdiği artış (+) veya azalış (-):

Bulunmamaktadır (1 Ocak-31 Aralık 2022: Bulunmamaktadır).

6.3 Cari dönemde duran varlık hareketleri:

6.3.1 Satın alınan, imal veya inşa edilen maddi ve maddi olmayan duran varlıkların maliyeti: 125.264 TL (1 Ocak-31 Aralık 2022 1.993.737 TL)

6.3.2 Satılan veya hurdaya ayrılan maddi duran varlık maliyeti: Bulunmamaktadır (1 Ocak-31 Aralık 2022: Bulunmamaktadır).

6.3.3 Cari dönemde ortaya çıkan değerleme artışları: Bulunmamaktadır. (1 Ocak-31 Aralık 2022: Bulunmamaktadır.)

6.3.3.1 Varlık maliyetlerinde (+): Bulunmamaktadır. (1 Ocak-31 Aralık 2022: Bulunmamaktadır.)

6.3.3.2 Birikmiş amortismanlarda (-): Bulunmamaktadır. (1 Ocak-31 Aralık 2022: Bulunmamaktadır.)

6.3.4 Yapılmakta olan yatırımların niteliği, toplam tutarı, başlangıç ve bitiş tarihi ve tamamlama derecesi: Bulunmamaktadır. (1 Ocak-31 Aralık 2022: Bulunmamaktadır.)

VHV ALLGEMINE SİGORTA ANONİM ŞİRKETİ
1 OCAK – 31 ARALIK 2023 HESAP DÖNEMİNE AİT
FİNANSAL TABLOLARA İLİŞKİN AÇIKLAYICI DİPNOTLAR
(Para birimi Türk Lirası (“TL”) olarak gösterilmiştir.)

6. Maddi Duran Varlıklar (devamı)

Maddi duran varlık hareket tablosu:

31 Aralık 2023

Maliyet	1 Ocak 2023	Alım (+)	Satım (-)	31 Aralık 2023
Makine ve teçhizatlar	3.831.266	78.876	-	3.910.142
Demirbaş ve tesisatlar	919.585	46.388	-	965.973
Özel maliyet bedelleri	672.313	-	-	672.313
Kullanım hakkı varlıkları	5.151.994	2.577.513	-	7.729.507
Toplam	10.575.158	2.702.777	-	13.277.935

Birikmiş Amortisman	1 Ocak 2023	Dönem Amortismanı (-)	Satım (+)	31 Aralık 2023
Makine ve teçhizatlar	(1.970.962)	(537.249)	-	(2.508.211)
Demirbaş ve tesisatlar	(870.914)	(13.622)	-	(884.536)
Özel maliyet bedelleri	(642.187)	(16.336)	-	(658.523)
Kullanım hakkı varlıkları	(2.537.589)	(3.471.964)	-	(6.009.553)
Toplam	(6.021.652)	(4.039.171)	-	(10.060.823)

Net Kayıtlı Değer	4.553.506	3.217.112
--------------------------	------------------	------------------

31 Aralık 2022

Maliyet	1 Ocak 2022	Alım (+)	Satım (-)	31 Aralık 2022
Makine ve teçhizatlar	2.040.911	1.864.376	(74.021)	3.831.266
Demirbaş ve tesisatlar	892.647	26.938	-	919.585
Özel maliyet bedelleri	672.313	-	-	672.313
Kullanım hakkı varlıkları	4.102.226	1.049.768	-	5.151.994
Toplam	7.708.097	2.941.082	(74.021)	10.575.158

Birikmiş Amortisman	1 Ocak 2022	Dönem Amortismanı (-)	Satım (+)	Düzenleme	31 Aralık 2022
Makine ve teçhizatlar	(1.870.594)	(175.620)	-	75.252	(1.970.962)
Demirbaş ve tesisatlar	(868.207)	(2.707)	-	-	(870.914)
Özel maliyet bedelleri	(624.838)	(17.349)	-	-	(642.187)
Kullanım hakkı varlıkları	(2.222.670)	(2.537.589)	-	2.222.670	(2.537.589)
Toplam	(5.586.309)	(2.733.265)	-	2.297.922	(6.021.652)

Net Kayıtlı Değer	2.121.788	4.553.506
--------------------------	------------------	------------------

7. Yatırım Amaçlı Gayrimenkuller

Bulunmamaktadır (31 Aralık 2022: Bulunmamaktadır).

VHV ALLGEMINE SİGORTA ANONİM ŞİRKETİ
1 OCAK – 31 ARALIK 2023 HESAP DÖNEMİNE AİT
FİNANSAL TABLOLARA İLİŞKİN AÇIKLAYICI DİPNOTLAR
(Para birimi Türk Lirası (“TL”) olarak gösterilmiştir.)

8. Maddi Olmayan Duran Varlıklar

31 Aralık 2023

Maliyet	1 Ocak 2023	Alım (+)	Satım (-)	31 Aralık 2023
Yazılımlar	4.162.281	-	-	4.162.281
Toplam	4.162.281	-	-	4.162.281

		Dönem		
Birikmiş Amortisman	1 Ocak 2023	Amortismanı (-)	Satım (+)	31 Aralık 2023
Yazılımlar	(4.073.262)	(34.205)	-	(4.107.467)
Toplam	(4.073.262)	(34.205)	-	(4.107.467)

Net Kayıtlı Değer	89.019			54.814
--------------------------	---------------	--	--	---------------

31 Aralık 2022

Maliyet	1 Ocak 2022	Alım (+)	Satım (-)	31 Aralık 2022
Yazılımlar	4.059.858	102.423	-	4.162.281
Toplam	4.059.858	102.423	-	4.162.281

		Dönem		
Birikmiş Amortisman	1 Ocak 2022	Amortismanı (-)	Satım (+)	31 Aralık 2022
Yazılımlar	(4.058.323)	(14.939)	-	(4.073.262)
Toplam	(4.058.323)	(14.939)	-	(4.073.262)

Net Kayıtlı Değer	1.535			89.019
--------------------------	--------------	--	--	---------------

9. İştiraklerdeki Yatırımlar

Bulunmamaktadır (31 Aralık 2022: Bulunmamaktadır).

10. Reasürans Varlıkları

Şirket'in dönemler itibariyle sigorta sözleşmelerinden kaynaklanan reasürans işlemleriyle ilgili bilanço ve gelir tablosunda yer alan tutarları aşağıdaki gibidir:

Reasürans Varlıkları/(Yükümlülükleri)	31 Aralık 2023	31 Aralık 2022
Kazanılmamış primler karşılığı reasürör payı (17 no'lu dipnot)	361.571.518	235.791.034
Muallak hasar ve tazminat karşılığı reasürör payı (17 no'lu dipnot)	1.681.717.032	630.529.186
Devam eden riskler karşılığı reasürör payı (17 no'lu dipnot)	30.863.169	98.758.696
Ertelenmiş komisyon gelirleri (17 ve 19 no'lu dipnot)	(91.478.746)	(51.381.667)
Reasürans şirketlerine borçlar (19 no'lu dipnot)	(294.615.935)	(248.210.502)
Toplam	1.688.057.038	665.486.747

	1 Ocak – 31 Aralık 2023	1 Ocak – 31 Aralık 2022
Reasürans Gelirleri/(Giderleri)		
Ödenen tazminat reasürör payı	958.184.222	263.631.460
Reasürörden alınan komisyonlar (brüt)	176.648.084	101.822.442
Muallak tazminatlar karşılığı değişiminde reasürör payı	1.051.187.846	348.983.023
Reasürörden alınan komisyonların ertelenmesi	(40.097.091)	(19.145.678)
Kazanılmamış primler karşılığı değişiminde reasürör payı	125.780.484	69.874.435
Devam eden riskler karşılığı reasürör payı	(67.895.527)	66.437.791
Reasüröre devredilen primler	(776.156.076)	(503.790.840)
Toplam	1.427.651.942	327.812.633

Reasürans sözleşmeleri ile ilgili detaylı açıklamalar 2.14 no'lu dipnotta yapılmıştır.

VHV ALLGEMINE SİGORTA ANONİM ŞİRKETİ
1 OCAK – 31 ARALIK 2023 HESAP DÖNEMİNE AİT
FİNANSAL TABLOLARA İLİŞKİN AÇIKLAYICI DİPNOTLAR
(Para birimi Türk Lirası (“TL”) olarak gösterilmiştir.)

11. Finansal Varlıklar

11.1 Kuruluşun faaliyetlerine uygun, sunulan kalemlerin alt sınıflamaları:

Hesap Adı	31 Aralık 2023	31 Aralık 2022
<i>Vadeye kadar elde tutulacak finansal varlıklar</i>		
Eurobond	36.293.820	22.954.868
Kur Korumalı Mevduat	-	57.467.511
Toplam	36.293.820	80.422.379

(*) Vadeye kadar elde tutulacak finansal varlıklar portföyünde bulunan Eurobond'un faiz oranı % 6,125'tir. (31 Aralık 2022: % 6,125)

11.2 Yıl içinde ihraç edilen hisse senedi dışındaki menkul kıymetler: Bulunmamaktadır (31 Aralık 2021: Bulunmamaktadır).

11.3 Yıl içinde itfa edilen borçlanmayı temsil eden menkul kıymetler: Bulunmamaktadır (31 Aralık 2021: Bulunmamaktadır).

11.4 Bilançoda maliyet bedeli üzerinden gösterilmiş menkul kıymetlerin ve finansal duran varlıkların borsa rayiçlerine göre, borsa rayiçleri üzerinden gösterilmiş menkul kıymetlerin ve finansal duran varlıkların maliyet bedellerine göre değerlerini gösteren bilgi:

Menkul Kıymetler	31 Aralık 2023			31 Aralık 2022		
	Maliyet Değeri	Kayıtlı Değer	Borsa Rayiç Değeri	Maliyet Değeri	Kayıtlı Değer	Borsa Rayiç Değeri
<i>Vadeye kadar elde tutulacak finansal varlıklar</i>						
Eurobond	6.885.668	36.293.820	36.334.098	6.885.668	22.954.868	21.255.974
Toplam	6.885.668	36.293.820	36.334.098	6.885.668	22.954.868	21.255.974

11.5 Menkul kıymetler ve bağlı menkul kıymetler grubu içinde yer alıp işletmenin ortakları, iştirakleri ve bağlı ortaklıklar tarafından çıkarılmış bulunan menkul kıymet tutarları ve bunları çıkaran ortaklıklar: Bulunmamaktadır (31 Aralık 2022: Bulunmamaktadır).

11.6 Finansal varlıklarda son üç yılda meydana gelen değer artışları: Finansal varlıklarda 2023 yılında 13.338.952 TL değer artışı bulunmaktadır (31.12.2022 22.147.709 TL).

11.7 Finansal varlıklara ilişkin diğer açıklamalar: Bulunmamaktadır (31 Aralık 2022: Bulunmamaktadır).

VHV ALLGEMINE SİGORTA ANONİM ŞİRKETİ
1 OCAK – 31 ARALIK 2023 HESAP DÖNEMİNE AİT
FİNANSAL TABLOLARA İLİŞKİN AÇIKLAYICI DİPNOTLAR
(Para birimi Türk Lirası (“TL”) olarak gösterilmiştir.)

12. Borçlar ve Alacaklar

12.1 Alacakların, ticari müşterilerden olan alacaklar, ilgili taraflardan olan alacaklar, peşin ödemeler için (gelecek aylara, yıllara ait ödemeler) ve diğerleri biçiminde sınıflanması:

Hesap Adı	31 Aralık 2023	31 Aralık 2022
Aracılardan alacaklar	411.339.053	175.070.210
Sigortalılardan alacaklar (*)	11.458.603	3.818.323
Rücü ve sovtaj alacakları (17.15-17.19 no' lu dipnot)	554.350	4.989.633
Sigortacılık faaliyetlerinden alacaklar	423.352.006	183.878.166
Reasürans faaliyetlerinden alacaklar	72.164.383	60.285.846
Kanuni takipteki net rücu alacakları	59.142.375	31.172.103
Esas faaliyetlerden kaynaklanan şüpheli alacaklar	12.544.645	7.099.495
Esas faaliyetlerden kaynaklanan alacaklar	567.203.409	282.435.610
Kanuni takipteki net rücu alacakları karşılığı (-) (**)	(59.142.375)	(31.172.103)
Esas faaliyetlerden kaynaklanan şüpheli alacaklar karşılığı (-) (**)	(12.244.644)	(6.754.267)
Sigortacılık faaliyetlerinden alacaklar karşılığı (-)	(3.834)	-
Esas faaliyetlerden alacaklar – net	495.812.556	244.509.240

(*) 31 Aralık 2023 tarihi itibarıyla 11.439.728 TL (31 Aralık 2022: 3.818.323 TL) tutarındaki kredi kartı alacakları “Sigortalılardan alacaklar” hesabı altında sınıflandırılmıştır.

(**) Bilançoda esas faaliyetlerinden kaynaklanan şüpheli alacaklar karşılığı hesabı altında gösterilmektedir.

Rücü ve sovtaj alacaklarının detayı aşağıdaki gibidir:

Hesap Adı	31 Aralık 2023	31 Aralık 2022
Rücü ve sovtaj alacakları – brüt	148.350.893	84.022.512
Rücü ve sovtaj alacakları - reasürans payı	(88.650.334)	(47.860.776)
Rücü ve sovtaj alacakları	59.700.559	36.161.736
İdari ve kanuni takipteki rücu alacakları karşılığı (-)	(59.142.375)	(31.172.103)
Rücü ve sovtaj alacakları karşılığı (-)	(3.834)	-
Rücü ve sovtaj alacakları – net	554.350	4.989.633

12.2 İşletmenin ortaklar, iştirakler ve bağlı ortaklıklarla olan alacak - borç ilişkisi:

İlişkili taraflar ile olan işlem ve bakiyeler 45 no'lu dipnotta detaylı olarak açıklanmıştır.

12.3 Alacaklar için alınmış olan ipotek ve diğer teminatların toplam tutarı:

31 Aralık 2023 ve 31 Aralık 2022 tarihleri itibarıyla alınan garanti ve teminatların detayı aşağıda yer almaktadır:

	31 Aralık 2023		
	TL Karşılığı (Avro)	TL	Toplam
İpotek senetleri	-	1.641.822	1.641.822
Teminat mektupları	-	4.991.500	4.991.500
Nakit teminatlar	2.651	123.833	126.484
Diğer	-	410.000	410.000
Toplam	2.651	7.167.155	7.169.806

	31 Aralık 2022		
	TL Karşılığı (Avro)	TL	Toplam
İpotek senetleri	-	1.731.822	1.731.822
Teminat mektupları	-	2.983.000	2.983.000
Nakit teminatlar	2.651	72.833	75.484
Diğer	-	63.000	63.000
Toplam	2.651	4.850.655	4.853.306

VHV ALLGEMINE SİGORTA ANONİM ŞİRKETİ
1 OCAK – 31 ARALIK 2023 HESAP DÖNEMİNE AİT
FİNANSAL TABLOLARA İLİŞKİN AÇIKLAYICI DİPNOTLAR
(Para birimi Türk Lirası (“TL”) olarak gösterilmiştir.)

12. Borçlar ve Alacaklar (devamı)

12.4 Yabancı paralarla temsil edilen ve kur garantisi olmayan alacak ve borçlar ile aktifte mevcut yabancı paraların ayrı ayrı tutarları ve TL’ye dönüştürme kurları:

31 Aralık 2023					
	Aktif Döviz Tutarı	Döviz Alış	Pasif Döviz Tutarı	Döviz Satış	Net Tutar TL
ABD Doları	21.888.532	29,4382	(1.634.189)	29,4913	596.246.409
Avro	6.912.267	32,5739	(5.104.442)	32,6326	58.588.268
İsviçre Frangı	166	34,9940	-	-	5.809
İngiliz Sterlini	156.233	37,4418	(15.235)	37,6379	5.276.236
Toplam					660.116.722

31 Aralık 2022					
	Aktif Döviz Tutarı	Döviz Alış	Pasif Döviz Tutarı	Döviz Alış	Net Tutar TL
ABD Doları	16.137.148	18,6983	(2.830.659)	18,7320	248.713.329
Avro	15.499.193	19,9349	(5.300.265)	19,9708	203.124.319
İsviçre Frangı	162	20,2019	-	20,3316	3.268
İngiliz terlini	62.519	22,4892	(732)	22,6065	1.389.457
Toplam					453.230.373

12.5 Krediler ve alacaklara ilişkin diğer açıklamalar:

Sigortalı ve aracıardan alacakların vade analizi aşağıdaki gibidir:

	31 Aralık 2023	31 Aralık 2022
Vadesi geçmiş	8.020.493	29.195.413
3 aya kadar	240.981.335	75.184.039
3-6 ay arası	125.324.674	37.508.520
6 ay – 1 yıl arası	48.471.154	37.000.561
Toplam	422.797.656	178.888.533

Esas faaliyetlerden kaynaklanan şüpheli alacaklar karşılığı hareket tablosu aşağıdaki gibidir:

	2023	2022
Dönem başı - 1 Ocak	6.754.267	5.351.052
Dönem içindeki girişler	5.490.377	1.403.215
Dönem içindeki çıkışlar	-	-
Dönem sonu – 31 Aralık	12.244.644	6.754.267

Kanuni takipteki net rücu alacakları karşılığının hareket tablosu aşağıdaki gibidir:

	2023	2022
Dönem başı - 1 Ocak	31.172.103	15.740.238
Dönem içindeki girişler	27.970.272	15.431.865
Dönem içindeki çıkışlar	-	-
Dönem sonu – 31 Aralık (*)	59.142.375	31.172.103

(*) Şirket dava aşamasındaki rücu alacaklarına reasürans payı düşülerek net tutarlar üzerinden karşılık ayırmaya başlamıştır.

VHV ALLGEMINE SİGORTA ANONİM ŞİRKETİ
1 OCAK – 31 ARALIK 2023 HESAP DÖNEMİNE AİT
FİNANSAL TABLOLARA İLİŞKİN AÇIKLAYICI DİPNOTLAR
(Para birimi Türk Lirası (“TL”) olarak gösterilmiştir.)

12. Borçlar ve Alacaklar (devamı)

12.5 Krediler ve alacaklara ilişkin diğer açıklamalar (devamı)

Vadesi geçmiş ama şüpheli hale gelmemiş sigortalılardan ve acentelerden alacaklar:

	31 Aralık 2023	31 Aralık 2022
3 aya kadar	7.107.639	27.691.857
3- 6 ay arası	373.568	654.536
6 ay üzeri	539.286	849.020
Toplam	8.020.493	29.195.413

Yukarıda belirtilen alacaklar için alınan garantiler aşağıdaki gibidir:

	31 Aralık 2023	31 Aralık 2022
İpotek senetleri	1.641.822	1.731.822
Teminat mektubu	4.991.500	2.983.000
Nakit teminatlar	126.484	75.484
Diğer	410.000	63.000
Toplam	7.169.806	4.853.306

Alacak tutarından daha fazla teminatı bulunan araçlar dikkate alındığında, Şirket'in vadesi geçmiş alacaklar için kullanılabilir teminat tutarı 7.169.806 TL (31 Aralık 2022: 3.511.529 TL) olarak hesaplanmaktadır.

13. Türev Finansal Araçlar

Bulunmamaktadır. (31 Aralık 2022: Bulunmamaktadır.)

14. Nakit ve Nakit Benzerleri

Şirket'in 31 Aralık 2023 ve 31 Aralık 2022 tarihleri itibariyle nakit ve nakit benzeri varlıkların detayı aşağıdaki gibidir:

Hesap Adı	31 Aralık 2023	31 Aralık 2022
Bankalar (*)	563.298.333	453.375.215
Banka garantili ve üç aydan kısa vadeli kredi kartı alacakları	37.268.111	11.467.231
Nakit ve Nakit Benzerleri Toplamı	600.566.444	464.842.446

*) Şirket'in 31 Aralık 2023 tarihi itibariyle T.C Hazine ve Maliye Bakanlığı lehine 188.020.386 TL (31 Aralık 2022: 106.924.467 TL), verilen teminat mektuplarından dolayı da 559.726 TL (31 Aralık 2022: 613.477 TL) bloke mevduatı bulunmaktadır. (2.12, 17.1 ve 43 no'lu dipnot)

Şirket'in 31 Aralık 2023 ve 31 Aralık 2022 tarihleri itibariyle banka mevduatlarının detayı aşağıda yer almaktadır:

	31 Aralık 2023	31 Aralık 2022
TL mevduatlar		
- Vadeli mevduatlar	28.841.123	35.969.028
- Vadesiz mevduatlar	6.878.807	1.550.368
	35.719.930	37.519.396
Yabancı para mevduatlar		
- Vadeli mevduatlar	494.292.955	357.420.221
- Vadesiz mevduatlar	33.285.448	58.435.598
	527.578.403	415.855.819
Toplam	563.298.333	453.375.215

Şirket'in 31 Aralık 2023 ve 31 Aralık 2022 tarihleri itibariyle vadeli mevduatları 3 aydan kısa vadeli.

VHV ALLGEMINE SİGORTA ANONİM ŞİRKETİ
1 OCAK – 31 ARALIK 2023 HESAP DÖNEMİNE AİT
FİNANSAL TABLOLARA İLİŞKİN AÇIKLAYICI DİPNOTLAR
(Para birimi Türk Lirası (“TL”) olarak gösterilmiştir.)

14. Nakit ve Nakit Benzerleri (devamı)

Yabancı para cinsinden vadeli ve vadesiz mevduatlar aşağıda sunulmuştur:

Döviz Cinsi	31 Aralık 2023			
	Döviz Tutarı		TL Tutarı	
	Vadeli	Vadesiz	Vadeli	Vadesiz
ABD Doları	15.521.256	215.666	456.917.839	6.348.807
Avro	1.147.395	710.742	37.375.116	23.151.650
İngiliz Sterlini	-	101.090	-	3.784.991
Toplam			494.292.955	33.285.448

Döviz Cinsi	31 Aralık 2022			
	Döviz Tutarı		TL Tutarı	
	Vadeli	Vadesiz	Vadeli	Vadesiz
ABD Doları	8.048.443	1.821.984	150.492.202	34.068.003
Avro	10.380.188	1.193.136	206.928.019	23.784.802
İngiliz Sterlini	-	25.904	-	582.793
Toplam			357.420.221	58.435.598

Vadeli mevduatların ağırlıklı ortalama yıllık faiz oranları:

	31 Aralık 2023	31 Aralık 2022
TL	%28,69	%15,92
ABD Doları	%1,12	%1,81

VHV ALLGEMINE SİGORTA ANONİM ŞİRKETİ
1 OCAK – 31 ARALIK 2023 HESAP DÖNEMİNE AİT
FİNANSAL TABLOLARA İLİŞKİN AÇIKLAYICI DİPNOTLAR
(Para birimi Türk Lirası (“TL”) olarak gösterilmiştir.)

15. Sermaye

Şirket’in pay senetlerinin her biri 1 TL nominal değerde olup toplam nominal değer 163.900.000 TL’dir (31 Aralık 2022: 163.900.000 TL).

Dönem başı ve dönem sonunda bulunan pay senetlerinin hareketleri aşağıdaki gibidir:

	2023		2022	
	Pay Adedi	Toplam Nominal Bedeli	Pay Adedi	Toplam Nominal Bedeli
Dönem başı	163.900.000	163.900.000	51.400.000	51.400.000
Sermaye azaltımı	-	-	-	-
Sermaye arttırımı (Not 2.13)	-	-	112.500.000	112.500.000
Dönem sonu	163.900.000	163.900.000	163.900.000	163.900.000
Ödenmemiş Sermaye	-	-	-	-
Ödenmiş Sermaye	163.900.000	163.900.000	163.900.000	163.900.000

Geçmiş Yıllar Karları/(Zararları):

Geçmiş yıllar karları/zararlarının dönem içindeki hareketleri aşağıdaki gibidir:

	1 Ocak- 31 Aralık 2023	1 Ocak – 31 Aralık 2022
Dönem başı	62.822.058	19.947.196
Önceki yıl karının/(zararının) ilavesi	(6.632.252)	44.751.392
Yasal yedeklere transfer	-	(1.876.530)
Dönem sonu	56.189.806	62.822.058

16. Diğer Yedekler ve İsteğe Bağlı Katılımın Sermaye Bileşeni

Bulunmamaktadır. (31 Aralık 2022: Bulunmamaktadır.)

17. Sigorta Yükümlülükleri ve Reasürans Varlıkları

17.1 Şirketin hayat ve hayat dışı dallar için tesis etmesi gereken teminat tutarları ile varlıklar itibariyle hayat ve hayat dışı dallara göre tesis edilmiş teminat tutarları:

	31 Aralık 2023	31 Aralık 2022
Hayat dışı dallar için tesis edilmesi gereken teminat tutarı (*)	382.080.805	107.584.007
Hayat dışı dallar için tesis edilen teminat tutarı	187.460.660	106.310.990

(*) Sigortacılık Kanunu’na istinaden çıkarılan ve 7 Ağustos 2007 tarih ve 26606 sayılı Resmi Gazetede yayımlanan “Sigorta ve Reasürans ile Emeklilik Şirketlerinin Mali Bünyelerine İlişkin Yönetmeliğinin 4. maddesi gereğince, sigorta şirketleri ile hayat ve ferdi kaza branşında faaliyet gösteren emeklilik şirketleri, sermaye yeterliliği hesabı sırasında bulunan gerekli özsermaye miktarının üçte birine denk düşen Minimum Garanti Fonu tutarını sermaye yeterliliği hesabı döneminde teminat olarak tesis etmekle yükümlü kılınmıştır. Şirket tesis edilmesi gereken teminat tutarı açığını tamamlamak için yasal süre içerisinde gerekli aksiyonları alacaktır.

17.2 Şirketin hayat poliçe adetleri ile dönem içinde giren, ayrılan hayat ve mevcut hayat sigortalıların adet ve matematik karşılıkları:

Bulunmamaktadır (1 Ocak – 31 Aralık 2022: Bulunmamaktadır).

17.3 Hayat dışı sigortalara dallar itibariyle verilen sigorta teminatı tutarı:

4 no’lu dipnotta açıklanmıştır.

VHV ALLGEMINE SİGORTA ANONİM ŞİRKETİ
1 OCAK – 31 ARALIK 2023 HESAP DÖNEMİNE AİT
FİNANSAL TABLOLARA İLİŞKİN AÇIKLAYICI DİPNOTLAR
(Para birimi Türk Lirası (“TL”) olarak gösterilmiştir.)

17. Sigorta Yükümlülükleri ve Reasürans Varlıkları (devamı)

17.4 Şirketin kurduğu emeklilik yatırım fonları ve birim fiyatları:

Bulunmamaktadır (1 Ocak – 31 Aralık 2022: Bulunmamaktadır).

17.5 Portföydeki katılım belgeleri ve dolaşımdaki katılım belgeleri adet ve tutar:

Bulunmamaktadır (1 Ocak – 31 Aralık 2022: Bulunmamaktadır).

17.6 Dönem içinde giren, ayrılan, iptal edilen ve mevcut bireysel emeklilik ve grup emeklilik katılımcılarının adetçe portföy tutarları:

Bulunmamaktadır (1 Ocak – 31 Aralık 2022: Bulunmamaktadır).

17.7 Kar paylı hayat sigortalarında kar payının hesaplanmasında kullanılan değerlendirme yöntemleri:

Bulunmamaktadır 1 Ocak – 31 Aralık 2022: Bulunmamaktadır).

17.8 Dönem içinde yeni giren bireysel emeklilik katılımcılarının adet ile brüt ve net katılım paylarının bireysel ve kurumsal olarak dağılımları:

Bulunmamaktadır (1 Ocak – 31 Aralık 2022: Bulunmamaktadır).

17.9 Dönem içinde başka şirketten gelen bireysel emeklilik katılımcılarının adet ile brüt ve net katılım paylarının bireysel ve kurumsal olarak dağılımları:

Bulunmamaktadır (1 Ocak – 31 Aralık 2022: Bulunmamaktadır).

17.10 Dönem içinde şirketin hayat portföyünden bireysel emekliliğe geçen bireysel emeklilik katılımcılarının adet ile brüt ve net katılım paylarının bireysel ve kurumsal olarak dağılımları:

Bulunmamaktadır (1 Ocak – 31 Aralık 2022: Bulunmamaktadır).

17.11 Dönem içinde şirketin portföyünden ayrılan başka şirkete geçen veya başka şirkete geçmeyen her ikisi birlikte bireysel emeklilik katılımcılarının adet ile brüt ve net katılım paylarının bireysel ve kurumsal olarak dağılımları:

Bulunmamaktadır (1 Ocak – 31 Aralık 2022: Bulunmamaktadır).

17.12 Dönem içinde yeni giren hayat sigortalıların adet ile brüt ve net prim tutarları ferdi ve grup olarak dağılımları:

Bulunmamaktadır (1 Ocak – 31 Aralık 2022: Bulunmamaktadır).

17.13 Dönem içinde portföyden ayrılan hayat sigortalıların adet ile brüt ve net prim tutarları matematik karşılıklarının tutarlarının ferdi ve grup olarak dağılımları:

Bulunmamaktadır (1 Ocak – 31 Aralık 2022: Bulunmamaktadır).

17.14 Dönem içinde hayat sigortalılarına kar payı dağıtım oranı:

Bulunmamaktadır (1 Ocak – 31 Aralık 2022: Bulunmamaktadır).

VHV ALLGEMINE SİGORTA ANONİM ŞİRKETİ
1 OCAK – 31 ARALIK 2023 HESAP DÖNEMİNE AİT
FİNANSAL TABLOLARA İLİŞKİN AÇIKLAYICI DİPNOTLAR
(Para birimi Türk Lirası (“TL”) olarak gösterilmiştir.)

17. Sigorta Yükümlülükleri ve Reasürans Varlıkları (devamı)

17.15 Sigorta sözleşmelerinden kaynaklanan yükümlülükler ile ilgili diğer gerekli açıklamalar:

Muallak hasar ve tazminat karşılığı:

	2023		
	Brüt	Reasürans payı	Net
Dönem başı – 1 Ocak	805.982.755	(630.529.186)	175.453.569
Ödenen tazminat	(412.121.319)	363.995.093	(48.126.226)
Değişim			
- Cari Dönem muallak hasarları	1.267.515.045	(1.168.906.445)	98.608.600
- Geçmiş yıllar muallak hasarları	259.960.220	(250.553.240)	9.406.980
Dönem Sonu rapor edilen hasarlar- 31 Aralık	1.921.336.701	(1.685.993.778)	235.342.923
Gerçekleşmiş ancak rapor edilmemiş hasarlar (2.24 no’lu dipnot)	758.814.752	(583.795.564)	175.019.188
Muallak tazminat karşılıklarına uygulanan iskonto	(636.534.338)	534.481.546	(102.052.792)
Dava kazanma oranına göre hesaplanan indirim tutarı (2.24 no’lu dipnot)	(62.516.882)	53.590.764	(8.926.118)
Toplam	1.981.100.233	(1.681.717.032)	299.383.201

	2022		
	Brüt	Reasürans payı	Net
Dönem başı – 1 Ocak	389.933.245	(281.546.164)	108.387.081
Ödenen tazminat	(212.455.567)	174.380.446	(38.075.121)
Değişim			
- Cari Dönem muallak hasarları	824.792.313	(693.100.626)	131.691.687
- Geçmiş yıllar muallak hasarları	(271.049.155)	222.694.671	(48.354.484)
Dönem Sonu rapor edilen hasarlar- 31 Aralık	731.220.836	(577.571.673)	153.649.163
Gerçekleşmiş ancak rapor edilmemiş hasarlar (2.24 no’lu dipnot)	336.316.332	(263.822.690)	72.493.642
Muallak tazminat karşılıklarına uygulanan iskonto	(236.589.305)	191.604.506	(44.984.799)
Dava kazanma oranına göre hesaplanan indirim tutarı (2.24 no’lu dipnot)	(24.965.108)	(19.260.671)	(5.704.437)
Toplam	805.982.755	(630.529.186)	175.453.569

Yabancı para ile ifade edilen ve ihbarı yapılmış net muallak hasar ve tazminat karşılıkları bulunmamaktadır.

Kazanılmamış primler karşılığı:

	2023		
	Brüt	Reasürans payı	Net
Dönem başı – 1 Ocak	315.967.865	(235.791.034)	80.176.831
Net Değişim	227.758.499	(125.780.484)	101.978.015
Dönem Sonu rapor edilen hasarlar- 31 Aralık	543.726.364	(361.571.518)	182.154.846
	2022		
	Brüt	Reasürans payı	Net
Dönem başı – 1 Ocak	210.870.440	(165.916.599)	44.953.841
Net Değişim	105.097.425	(69.874.435)	35.222.990
Dönem Sonu rapor edilen hasarlar- 31 Aralık	315.967.865	(235.791.034)	80.176.831

VHV ALLGEMINE SİGORTA ANONİM ŞİRKETİ
1 OCAK – 31 ARALIK 2023 HESAP DÖNEMİNE AİT
FİNANSAL TABLOLARA İLİŞKİN AÇIKLAYICI DİPNOTLAR
(Para birimi Türk Lirası (“TL”) olarak gösterilmiştir.)

17. Sigorta Yükümlülükleri ve Reasürans Varlıkları (devamı)

Kazanılmamış primler karşılığı (devamı):

31 Aralık 2023 tarihi itibarıyla ertelenmiş komisyon gelirleri ve ertelenmiş komisyon giderleri sırasıyla 91.478.746 TL (31 Aralık 2022: 51.381.667 TL) ve 77.473.539 TL (31 Aralık 2022: 40.688.663 TL) olup bilançoda sırasıyla “Ertelenmiş komisyon gelirleri” ve “Ertelenmiş üretim giderleri” hesap kalemleri altında yer almaktadır.

	31 Aralık 2023	31 Aralık 2022
Ertelenmiş Komisyon Giderleri	77.285.143	40.677.587
Ertelenmiş Destek Hizmeti Giderleri	188.396	11.076
Ertelenmiş Üretim Giderleri	77.473.539	40.688.663

Devam eden riskler karşılığı:

	2023		
	Brüt	Reasürans payı	Net
Dönem başı – 1 Ocak	125.515.188	(98.758.696)	26.756.492
Net Değişim	(87.257.031)	67.895.527	(19.361.504)
Dönem Sonu rapor edilen hasarlar- 31 Aralık	38.258.157	(30.863.169)	7.394.988

	2022		
	Brüt	Reasürans payı	Net
Dönem başı – 1 Ocak	38.290.492	(32.320.905)	5.969.587
Net Değişim	87.224.696	(66.437.791)	20.786.905
Dönem Sonu rapor edilen hasarlar- 31 Aralık	125.515.188	(98.758.696)	26.756.492

Dengeleme karşılığı (*):

	2023		
	Brüt	Reasürans payı	Net
Dönem başı – 1 Ocak	24.623.300	-	24.623.300
Net Değişim	(5.354.533)	-	(5.354.533)
Dönem Sonu rapor edilen hasarlar- 31 Aralık	19.268.767	-	19.268.767

	2022		
	Brüt	Reasürans payı	Net
Dönem başı – 1 Ocak	16.676.404	-	16.676.404
Net Değişim	7.946.896	-	7.946.896
Dönem Sonu rapor edilen hasarlar- 31 Aralık	24.623.300	-	24.623.300

(*) Söz konusu karşılık 2.24 no’lu dipnotta açıklandığı üzere net olarak hesaplanmaktadır.

VHV ALLGEMINE SİGORTA ANONİM ŞİRKETİ
1 OCAK – 31 ARALIK 2023 HESAP DÖNEMİNE AİT
FİNANSAL TABLOLARA İLİŞKİN AÇIKLAYICI DİPNOTLAR
(Para birimi Türk Lirası (“TL”) olarak gösterilmiştir.)

17. Sigorta Yükümlülükleri ve Reasürans Varlıkları (devamı)

Rücu Gelirleri

Şirket’in ödemiş olduğu tazminat bedellerine ilişkin olarak branşlar itibariyle dönem içinde tahsil edilmiş olan rücu ve sovtaj gelirleri ile dönem sonu itibariyle tahakkuk edilmiş olan rücu ve sovtaj alacak tutarları aşağıda açıklanmıştır:

	Tahsil					
	1 Ocak – 31 Aralık 2023			1 Ocak – 31 Aralık 2022		
	Reasürans		Net	Reasürans		Net
Brüt	Payı	Brüt		Payı		
Kara Araçları	489.081	(101.090)	387.991	734.606	-	734.606
Kara Araçları Sorumluluk	443.752	(443.752)	-	338.278	(338.278)	-
Yangın ve Doğal Afetler	649.626	(345.548)	304.078	1.601.325	(1.088.911)	512.414
Nakliyat	1.914.560	(1.268.156)	646.404	929.632	(454.516)	475.116
Kefalet	12.074	(9.928)	2.146	12.717	(12.081)	636
Genel Sorumluluk	178.572	(142.857)	35.715	304.433	(243.546)	60.887
Genel Zararlar	210.890	(102.564)	108.326	20.219	(10.714)	9.505
Mühendislik	234.505	(149.770)	84.735	27.802	(17.487)	10.315
Toplam	4.133.060	(2.563.665)	1.569.395	3.969.012	(2.165.533)	1.803.479

	Tahakkuk					
	31 Aralık 2023			31 Aralık 2022		
	Reasürans		Net	Reasürans		Net
Brüt	Payı	Brüt		Payı		
Yangın ve Doğal Afetler	242.751	(141.941)	100.810	9.946.046	(7.349.542)	2.596.504
Nakliyat	476.999	(140.476)	336.523	2.715.078	(407.262)	2.307.816
Genel Sorumluluk	7.920	(6.336)	1.584	17.804	(14.243)	3.561
Genel Zararlar	-	-	-	4.320	(3.410)	910
Mühendislik	1.840.526	(1.721.259)	119.267	158.230	(77.388)	80.842
Toplam	2.568.196	(2.010.012)	558.184	12.841.478	(7.851.845)	4.989.633

2023 yılı gerçekleşen hasar üçgeni aşağıda yer almaktadır:

Kaza yılı	01-Jan-17	01-Jan-18	01-Jan-19	01-Jan-20	01-Jan-21	01-Jan-22	01-Jan-23	Gerçekleşen Brüt Tazminat
	31-Dec-17	31-Dec-18	31-Dec-19	31-Dec-20	31-Dec-21	31-Dec-22	31-Dec-23	
Kaza döneminde gerçekleşen hasar	124.720.202	170.144.846	163.576.180	117.127.577	184.056.191	398.185.176	1.858.479.148	3.016.289.320
1 yıl sonra	57.068.923	88.581.050	95.330.835	110.455.942	318.288.452	404.202.544		1.073.927.746
2 yıl sonra	37.338.117	33.364.113	42.786.512	115.398.751	195.205.804			424.093.297
3 yıl sonra	18.417.512	32.542.708	45.439.573	90.595.870				186.995.664
4 yıl sonra	22.014.995	46.068.928	69.405.472					137.489.394
5 yıl sonra	28.473.287	192.555.772						221.029.060
6 yıl sonra	38.737.579							38.737.579
Toplam gerçekleşen brüt hasar	326.770.616	563.257.418	416.538.572	433.578.140	697.550.448	802.387.719	1.858.479.148	5.098.562.061

VHV ALLGEMINE SİGORTA ANONİM ŞİRKETİ
1 OCAK – 31 ARALIK 2023 HESAP DÖNEMİNE AİT
FİNANSAL TABLOLARA İLİŞKİN AÇIKLAYICI DİPNOTLAR
(Para birimi Türk Lirası (“TL”) olarak gösterilmiştir.)

17. Sigorta Yükümlülükleri ve Reasürans Varlıkları (devamı)

AZMM yöntemleri ve brüt GERK sonuçları aşağıda yer almaktadır:

Ana Branş	Seçilen Yöntem	Brüt GERK
Zorunlu Trafik	Diğer Yöntem	2.528.808
Finansal Kayıplar	Hasar Prim	25.036.099
Genel Sorumluluk	Diğer Yöntem	435.913.035
Genel Zararlar	Standart Zincir	169.140.752
Hastalık / Sağlık	Standart Zincir	(60.089)
Hava Araçları	Standart Zincir	24.856
Hava Araçları Sorumluluk	Standart Zincir	310.101
Hukuksal Koruma	Standart Zincir	-
İhtiyari Mali Mesuliyet	Diğer Yöntem	-
Kara Araçları	Standart Zincir	543.094
Kaza	Standart Zincir	5.378.760
Kefalet	Standart Zincir	415.286
Kredi	Diğer Yöntem	-
Nakliyat	Standart Zincir	3.261.379
Su Araçları	Standart Zincir	855.335
Yangın Ve Doğal Afetler	Standart Zincir	115.467.336
Toplam		758.814.752

Davalık Muallak Hasarlara İlişkin Kazanma Oranı Hesaplamaları:

Şirket’in 31 Aralık 2023 ve 31 Aralık 2022 tarihleri itibariyle alt branşlar bazında hesapladığı kazanma oranları ve tahakkuk ettirilen muallak tazminat karşılığında indirim tutarları aşağıda açıklanmıştır (2.24 no’lu dipnot):

31 Aralık 2023				
Alt branş	Kazanma Oranı (%)	Brüt	Reasürans Payı	Net
Zorunlu Trafik	25	5.604.475	(5.604.475)	-
İşveren Mali Sorumluluk	11	22.351.839	(18.321.214)	4.030.625
Yangın	13	6.695.128	(4.859.328)	1.835.800
Kara Araçları	25	1.289.891	(81.680)	1.208.211
Hırsızlık	25	3.587	(1.722)	1.865
Seyahat/Sağlık	25	33.321	-	33.321
Ferdi Kaza	25	1.350.498	(579.858)	770.640
Nakliyat	25	90.683	(13.603)	77.080
Mesleki Sorumluluk	-	18.062	(13.547)	4.515
İnşaat	9	21.290.183	(20.953.022)	337.161
3.Şahıs Mali Mesuliyet	25	2.101.452	(1.848.262)	253.190
Ürün Sorumluluk	25	1.687.763	(1.314.053)	373.710
Toplam		62.516.882	(53.590.764)	8.926.118

31 Aralık 2022				
Alt branş	Kazanma Oranı (%)	Brüt	Reasürans Payı	Net
Zorunlu Trafik	25	5.754.596	(5.754.596)	-
İşveren Mali Sorumluluk	11	7.043.496	(5.748.654)	1.294.842
Yangın	12,74	5.335.930	(2.612.944)	2.722.986
Kara Araçları	25	852.402	(74.644)	777.758
Hırsızlık	-	-	-	-
Seyahat/Sağlık	25	6.389	-	6.389
Ferdi Kaza	25	543.997	(262.867)	281.130
Nakliyat	25	46.567	(5.175)	41.392
Makine Kırılması	25	291.081	(139.719)	151.362
İnşaat	8,65	3.388.062	(3.223.759)	164.303
3.Şahıs Mali Mesuliyet	25	1.057.505	(954.501)	103.004
Ürün Sorumluluk	25	645.085	(483.814)	161.271
Toplam		24.965.110	(19.260.673)	5.704.437

VHV ALLGEMINE SİGORTA ANONİM ŞİRKETİ
1 OCAK – 31 ARALIK 2023 HESAP DÖNEMİNE AİT
FİNANSAL TABLOLARA İLİŞKİN AÇIKLAYICI DİPNOTLAR
(Para birimi Türk Lirası (“TL”) olarak gösterilmiştir.)

18. Yatırım Anlaşması Yükümlülükleri

Bulunmamaktadır. (31 Aralık 2022: Bulunmamaktadır.)

19. Ticari ve Diğer Borçlar, Ertelenmiş Gelirler

	31 Aralık 2023	31 Aralık 2022
Sigortacılık faaliyetlerinden borçlar	294.615.935	248.210.502
Diğer esas faaliyetlerden borçlar (47.1 no’lu dipnot)	-	49.379
Ertelenmiş komisyon gelirleri (17 no’lu dipnot)	91.478.746	51.381.667
Ortaklara borçlar	6.002.435	-
Personele borçlar	5.528	7.250
Diğer çeşitli borçlar (47.1 no’lu dipnot)	2.551.127	2.477.428
Toplam kısa vadeli borçlar	394.653.771	302.126.226
Alman depozito ve teminatlar	1.398.807	396.852
Toplam uzun vadeli borçlar	1.398.807	396.852
Toplam ticari ve diğer borçlar, ertelenmiş gelirler	396.052.578	302.523.078

İlişkili taraf bakiyeleri 45 no’lu dipnotta açıklanmıştır.

Yabancı para ile ifade edilen borçlar aşağıdaki gibidir:

Sigortacılık faaliyetlerinden borçlar:

31 Aralık 2023			
Döviz Cinsi	Döviz Tutarı	Kur	Tutar TL
TL	85.303.098	1,0000	85.303.098
ABD Doları	1.540.472	29,4913	45.348.724
Avro	5.006.978	32,6326	163.390.700
İngiliz Sterlini	15.235	37,6379	573.413
Toplam			294.615.935

31 Aralık 2022			
Döviz Cinsi	Döviz Tutarı	Kur	Tutar TL
TL	91.923.770	1,0000	91.923.770
ABD Doları	2.761.495	18,7320	51.728.326
Avro	5.234.735	19,9708	104.541.857
İngiliz Sterlini	732	22,6079	16.549
Toplam			248.210.502

Diğer çeşitli borçlar:

31 Aralık 2023			
Döviz Cinsi	Döviz Tutarı	Kur	Tutar TL
TL	855.800	1	855.800
ABD Doları	93.717	18,7320	1.755.507
Avro	97.464	19,9708	(60.180)
Toplam			2.551.127

31 Aralık 2022			
Döviz Cinsi	Döviz Tutarı	Kur	Tutar TL
TL	2.504.574	1,0000	2.504.574
ABD Doları	1.764	18,7320	33.034
Avro	(3.013)	19,9708	(60.180)
Toplam			2.477.428

VHV ALLGEMINE SİGORTA ANONİM ŞİRKETİ
1 OCAK – 31 ARALIK 2023 HESAP DÖNEMİNE AİT
FİNANSAL TABLOLARA İLİŞKİN AÇIKLAYICI DİPNOTLAR
(Para birimi Türk Lirası (“TL”) olarak gösterilmiştir.)

20. Finansal Borçlar

Hesap Adı	31 Aralık 2023	31 Aralık 2022
Kredi Kuruluşlarına Borçlar (*)	91.151	57.139
Kiralama İşlemlerinden Borçlar	2.500.131	1.466.823
Kısa vadeli finansal borçlar	2.591.282	1.523.962
Kiralama İşlemlerinden Borçlar	-	1.752.674
Uzun vadeli finansal borçlar	-	1.752.674
Toplam finansal borçlar	2.591.282	3.276.636

(*) Söz konusu tutarlar kredi ve kredi kartı borçlarından oluşmaktadır.

31 Aralık 2023 tarihi itibarıyla Şirket'in kiralamaları için iskonto edilmiş geri ödeme planları aşağıdaki gibidir;

	31 Aralık 2023	31 Aralık 2022
1 yıla kadar	2.500.131	1.466.823
1 – 2 yıl arası	-	1.752.674
2 – 3 yıl arası	-	-
3 – 4 yıl arası	-	-
Toplam	2.500.131	3.219.497

31 Aralık 2023 tarihi itibarıyla sona eren dönemde Şirket'in TFRS 16 Kiralama İşlemleri standardına konu ettiği kiralamalardan doğan 1.710.088 TL (1 Ocak – 31 Aralık 2022: 775.209 TL) tutarındaki faiz giderini “Diğer Yatırım Giderleri”; 3.471.964 TL tutarındaki amortisman giderini ise “Amortisman Giderleri” hesapları altında muhasebeleştirmiştir (1 Ocak - 31 Aralık 2022: 2.537.589 TL).

VHV ALLGEMINE SİGORTA ANONİM ŞİRKETİ
1 OCAK – 31 ARALIK 2023 HESAP DÖNEMİNE AİT
FİNANSAL TABLOLARA İLİŞKİN AÇIKLAYICI DİPNOTLAR
(Para birimi Türk Lirası (“TL”) olarak gösterilmiştir.)

21. Ertelenmiş Gelir Vergisi

Ertelenmiş vergi aktifleri ve pasiflerinin hesaplanmasında kullanılan vergi oranı %30’dur.

31 Aralık 2023 ve 31 Aralık 2022 tarihleri itibariyle ertelenmiş vergiye konu olan geçici farklar ve etkin vergi oranları kullanılarak ertelenmiş vergi varlık ve yükümlülüklerinin dağılımı aşağıdaki gibidir:

	31 Aralık 2023		31 Aralık 2022	
	Birikmiş Geçici Farklar	Ertelenmiş Vergi Varlıkları/ (Yükümlülükleri)	Birikmiş Geçici Farklar	Ertelenmiş Vergi Varlıkları/ (Yükümlülükleri)
Dengeleme karşılığı	4.211.849	1.263.555	14.236.581	3.559.145
Devam eden riskler karşılığı	7.394.988	2.218.496	26.756.492	6.689.123
Gider tahakkukları	10.143.968	3.043.190	4.713.012	1.178.253
Kıdem tazminatı karşılığı	1.856.286	556.886	3.920.124	980.031
Acente şüpheli alacaklar/rücu ve sovtaj alacakları karşılığı	3.834	1.150	-	-
Kullanılmamış izin ve personel dava karşılığı	2.604.126	781.238	2.053.515	513.379
Personel dava karşılığı	5.155.849	1.546.755	21.849	5.462
Kiralamalara ilişkin düzeltme etkisi	1.066.083	319.825	871.515	217.879
Maddi ve maddi olmayan varlıklar	718.706	215.612	(372.570)	(93.142)
Diğer	305.652	91.697	285.759	71.439
Ertelenmiş vergi varlıkları toplamı	33.461.341	10.038.404	52.486.277	13.121.569
Acente şüpheli alacaklar karşılığı	(60.377)	(18.113)	(99.796)	(24.949)
Kur değerlemesi düzeltmesi	(565.298)	(169.590)	-	-
Rücu gelirlerinden kesinleşmeyenler	(2.924.228)	(877.268)	(2.924.228)	(731.056)
Ertelenmiş vergi yükümlülükleri toplamı	(3.549.903)	(1.064.971)	(3.024.024)	(756.005)
Net ertelenmiş vergi varlığı / (yükümlülüğü)	29.911.438	8.973.433	49.462.253	12.365.564

Ertelenmiş vergi varlığının dönem içindeki hareketi aşağıdaki gibidir:

	2023	2022
Dönem başı - 1 Ocak	12.365.564	4.786.139
Ertelenmiş vergi geliri/(gideri)	(3.311.704)	7.579.425
Diğer kapsamlı gelir/gider ertelenmiş vergi etkisi	(80.427)	-
Dönem sonu – 31 Aralık	8.973.433	12.365.564

22. Emeklilik Sosyal Yardım Yükümlülükleri

Hesap Adı	31 Aralık 2023	31 Aralık 2022
Kıdem Tazminatı Karşılığı	1.856.292	3.920.124
Toplam	1.856.292	3.920.124

Kıdem tazminatı yükümlülüğü yasal olarak herhangi bir fonlamaya tabi değildir. Kıdem tazminatı karşılığı, Şirket’in, çalışanların emekli olmasından kaynaklanan gelecekteki muhtemel yükümlülük tutarının bugünkü değerinin tahmin edilmesi yoluyla hesaplanmaktadır. TMS 19 (“Çalışanlara Sağlanan Faydalar”), Şirket’in yükümlülüklerinin, tanımlanmış fayda planları kapsamında aktüeryal değerlendirme yöntemleri kullanılarak geliştirilmesini öngörür. Bu doğrultuda, toplam yükümlülüklerin hesaplanmasında kullanılan aktüeryal varsayımlar aşağıda belirtilmiştir:

VHV ALLGEMINE SİGORTA ANONİM ŞİRKETİ
1 OCAK – 31 ARALIK 2023 HESAP DÖNEMİNE AİT
FİNANSAL TABLOLARA İLİŞKİN AÇIKLAYICI DİPNOTLAR
(Para birimi Türk Lirası (“TL”) olarak gösterilmiştir.)

22. Emeklilik Sosyal Yardım Yükümlülükleri (devamı)

Kıdem tazminatı yükümlülüğü yasal olarak herhangi bir fonlamaya tabi değildir. Kıdem tazminatı karşılığı, Şirket’in, çalışanların emekli olmasından kaynaklanan gelecekteki muhtemel yükümlülük tutarının bugünkü değerinin tahmin edilmesi yoluyla hesaplanmaktadır. TMS 19 (“Çalışanlara Sağlanan Faydalar”), Şirket’in yükümlülüklerinin, tanımlanmış fayda planları kapsamında aktüeryal değerlendirme yöntemleri kullanılarak geliştirilmesini öngörür. Bu doğrultuda, toplam yükümlülüklerin hesaplanmasında kullanılan aktüeryal varsayımlar aşağıda belirtilmiştir:

Ana varsayım, her hizmet yılı için olan azami yükümlülük tutarının enflasyona paralel olarak artacak olmasıdır. Dolayısıyla, uygulanan iskonto oranı, gelecek enflasyon etkilerinin düzeltilmesinden sonraki beklenen reel oranı ifade eder. Bu nedenle, 31 Aralık 2023 ve 31 Aralık 2022 tarihleri itibariyle, ekli finansal tablolarda karşılıklar, geleceğe ilişkin, çalışanlara ödenecek kıdem tazminatları muhtemel yükümlülüğünün bugünkü değeri tahmin edilerek hesaplanır. 31 Aralık 2023 tarihindeki karşılık yıllık %21,5 enflasyon (31 Aralık 2022: %16) ve %25 (31 Aralık 2022: %19) faiz oranı varsayımlarına göre %2,92 (31 Aralık 2021: %2,59) olarak elde edilen reel iskonto oranı kullanılmak suretiyle hesaplanmıştır. İsteğe bağlı işten ayrılımlar neticesinde ödenmeyip, Şirket’e kalacak olan kıdem tazminatı tutarlarının tahmini oranı da dikkate alınmıştır. İsteğe bağlı işten ayrılımlar neticesinde ödenmeyip, Şirket’e kalacak olan kıdem tazminatı tutarlarının tahmini oranı da dikkate alınmıştır.

Kıdem tazminatı tavanı altı ayda bir revize edilmekte olup, 31 Aralık 2023 tarihi itibariyle Şirket’in kıdem tazminatı karşılığının hesaplanmasında 31 Aralık 2022 tarihi itibariyle geçerli olan 23.490 TL tavan tutarı dikkate alınmıştır. (31 Aralık 2022: 15.371 TL)

Kıdem tazminatı karşılığının dönem içindeki hareketleri aşağıdaki gibidir:

	2023	2022
Dönem başı - 1 Ocak	3.920.124	845.530
Faiz ve hizmet maliyeti	1.241.461	3.228.206
Dönem içinde ödenen	(4.494.042)	(153.612)
Aktüeryal kayıp/kazanç	(268.091)	-
Önceki dönem hizmet maliyeti (*)	1.456.839	-
Dönem sonu – 31 Aralık	1.856.292	3.920.124

(*) 3 Mart 2023 tarihinde yasalaşan emeklilikte yaşa takılanlar düzenlemesinin kıdem tazminatı yükümlülüğü üzerinde yarattığı etkidir.

VHV ALLGEMINE SİGORTA ANONİM ŞİRKETİ
1 OCAK – 31 ARALIK 2023 HESAP DÖNEMİNE AİT
FİNANSAL TABLOLARA İLİŞKİN AÇIKLAYICI DİPNOTLAR
(Para birimi Türk Lirası (“TL”) olarak gösterilmiştir.)

23. Kısa ve Uzun Vadeli Diğer Yükümlülükler ve Masraf Karşılıkları

	31 Aralık 2023	31 Aralık 2022
Prim karşılıkları	13.438.368	9.000.000
Diğer dava karşılıkları	2.179.232	2.346.348
Gider tahakkukları	5.138.238	2.282.048
İzin karşılığı	2.604.126	2.053.515
Rapel karşılıkları	2.400.000	1.500.000
Personel dava karşılığı	5.155.849	21.849
Diğer	2.848.347	84.615
Toplam	33.764.160	17.288.375

24. Net Sigorta Prim Geliri

Şirket'in 31 Aralık 2023 ve 2022 tarihlerinde sona eren hesap dönemlerine ait yazılan net sigorta primlerinin detayı aşağıdaki gibidir:

	1 Ocak – 31 Aralık 2023		
	Brüt	Reasürans Payı	Net
Yangın ve doğal afetler	442.067.155	(307.865.932)	134.201.223
Mühendislik	314.067.338	(239.754.035)	74.313.303
Nakliyat	53.523.173	(26.780.768)	26.742.405
Genel sorumluluk	189.766.509	(155.146.832)	34.619.677
Kaza	16.521.015	(8.776.396)	7.744.619
Genel zararlar	7.451.770	(4.483.836)	2.967.934
Finansal kayıplar	33.163.493	(25.371.405)	7.792.088
Hastalık/Sağlık	6.985.714	-	6.985.714
Su araçları	2.496.112	(272.916)	2.223.196
Kefalet	1.180.016	(943.378)	236.638
Hukuksal koruma	287.486	-	287.486
Hava araçları	587.166	(587.166)	-
Hava araçları sorumluluk	6.173.412	(6.173.412)	-
Kredi	2.068	-	2.068
Toplam	1.074.272.427	(776.156.076)	298.116.351

	1 Ocak – 31 Aralık 2022		
	Brüt	Reasürans Payı	Net
Yangın ve doğal afetler	230.015.327	(166.447.933)	63.567.394
Mühendislik	230.536.204	(203.587.922)	26.948.282
Nakliyat	25.861.417	(9.693.488)	16.167.929
Genel sorumluluk	93.880.308	(77.527.541)	16.352.767
Kaza	11.049.816	(4.119.448)	6.930.368
Genel zararlar	2.270.534	(2.388.528)	(117.994)
Finansal kayıplar	29.554.685	(20.970.518)	8.584.167
Hastalık/Sağlık	2.861.062	-	2.861.062
Su araçları	1.611.944	(225.749)	1.386.195
Kefalet	294.181	(239.607)	54.574
Hukuksal koruma	81.501	-	81.501
Hava araçları	830.007	(830.007)	-
Hava araçları sorumluluk	7.285.441	(7.285.441)	-
Kredi	10.474.658	(10.474.658)	-
Toplam	646.607.085	(503.790.840)	142.816.245

25. Aidat (Ücret) Gelirleri

Bulunmamaktadır. (1 Ocak-31 Aralık 2022: Bulunmamaktadır.)

VHV ALLGEMINE SİGORTA ANONİM ŞİRKETİ
1 OCAK – 31 ARALIK 2023 HESAP DÖNEMİNE AİT
FİNANSAL TABLOLARA İLİŞKİN AÇIKLAYICI DİPNOTLAR
(Para birimi Türk Lirası (“TL”) olarak gösterilmiştir.)

26. Yatırım Gelirleri ve Giderleri

	1 Ocak – 31 Aralık 2023	1 Ocak – 31 Aralık 2022
Nakit ve nakit benzerleri ile menkul kıymetlerden elde edilen faiz gelirleri	9.658.465	30.096.196
Finansal yatırımlardan elde edilen kambiyo karları	243.024.493	73.507.623
Diğer kambiyo karları	108.396.527	77.676.934
Toplam	361.079.485	181.280.753

27. Finansal Varlıkların Net Tahakkuk Gelirleri

Finansal varlıklara ilişkin 31 Aralık 2023 tarihi itibarıyla net tahakkuk geliri yoktur. (31 Aralık 2022: 22.147.709 TL)

28. Makul Değer Farkı Gelir Tablosuna Yansıtılan Aktifler

Bulunmamaktadır.

29. Sigorta Hak ve Talepleri

17 no’lu dipnotta açıklanmıştır.

30. Yatırım Anlaşması Hakları

Bulunmamaktadır.

31. Zaruri Diğer Giderler

	1 Ocak – 31 Aralık 2023	1 Ocak – 31 Aralık 2022
Teknik olan bölüm altında sınıflandırılan faaliyet giderleri	(122.896.086)	(53.134.630)
Toplam (32 no’lu dipnot)	(122.896.086)	(53.134.630)

32. Gider Çeşitleri

	1 Ocak – 31 Aralık 2023	1 Ocak – 31 Aralık 2022
Üretim komisyonu gideri	(127.723.767)	(72.518.988)
Personel gideri (33 no’lu dipnot)	(75.391.221)	(45.373.872)
Bilgi işlem gideri	(19.527.331)	(8.255.421)
Dava takip, danışmanlık ve denetim gideri	(19.190.911)	(2.718.510)
Diğer teknik giderler	(3.854.857)	(2.024.632)
Reklam ve pazarlama gideri	(4.494.528)	(932.063)
Dışardan sağlanan hizmet gideri	(991.764)	(531.939)
Ofis giderleri	(768.104)	(528.590)
Ulaşım gideri	(2.006.302)	(513.787)
Vergi resim ve harçlar	(843.898)	(395.813)
Kira gideri	(883.846)	(497.166)
Haberleşme ve iletişim giderleri	(648.181)	(318.208)
Diğer	(3.122.369)	(1.202.405)
Reasürans komisyonu geliri	136.550.993	82.676.764
Toplam (31 no’lu dipnot)	(122.896.086)	(53.134.630)

VHV ALLGEMINE SİGORTA ANONİM ŞİRKETİ
1 OCAK – 31 ARALIK 2023 HESAP DÖNEMİNE AİT
FİNANSAL TABLOLARA İLİŞKİN AÇIKLAYICI DİPNOTLAR
(Para birimi Türk Lirası (“TL”) olarak gösterilmiştir.)

33. Çalışanlara Sağlanan Fayda Giderleri

	1 Ocak – 31 Aralık 2023	1 Ocak– 31 Aralık 2022
Maaş ödemesi	(48.910.308)	(27.202.591)
Bonus karşılıkları	(8.318.595)	(9.419.597)
Sigorta ödemeleri	(8.341.996)	(3.754.598)
İşten ayrılma tazminatı ödemeleri	(900.688)	(2.079.550)
Yemek ve taşıma giderleri	(3.750.433)	(1.123.371)
Diğer	(5.169.201)	(1.794.165)
Toplam (32 no’lu dipnot)	(75.391.221)	(45.373.872)

Yönetim kurulu başkan ve üyeleriyle genel müdür, genel koordinatör, genel müdür yardımcıları gibi üst yöneticilere cari dönemde sağlanan ücret ve benzeri menfaatlerin toplam tutarı 1.6 no’lu dipnotta açıklanmıştır. Şirket’in hisse bazlı ödeme işlemi bulunmamaktadır. (31 Aralık 2022: Bulunmamaktadır.)

34. Finansal Maliyetler

34.1 Dönemin tüm finansman giderleri: Bulunmamaktadır. (1 Ocak-31 Aralık 2022: Bulunmamaktadır.)

34.1.1 Üretim maliyetine verilenler: Bulunmamaktadır. (1 Ocak-31 Aralık 2022: Bulunmamaktadır.)

34.1.2 Sabit varlıkların maliyetine verilenler: Bulunmamaktadır. (1 Ocak-31 Aralık 2022: Bulunmamaktadır.)

34.1.3 Doğrudan gider yazılanlar: Bulunmamaktadır. (1 Ocak-31 Aralık 2022: Bulunmamaktadır.)

34.2 Dönemin finansman giderlerinden ortaklar, bağlı ortaklık ve iştiraklerle ilgili kısmı (Toplam tutar içindeki payları %20’yi aşanlar ayrıca gösterilecektir.):

Bulunmamaktadır. (1 Ocak-31 Aralık 2022: Bulunmamaktadır.)

34.3 Ortaklar, bağlı ortaklık ve iştiraklerle yapılan satış ve alışlar (Toplam tutar içindeki payları %20’yi aşanlar ayrıca gösterilecektir.):

İlişkili taraflar ile olan işlem ve bakiyeler 45 no’lu dipnotta detaylı olarak açıklanmıştır.

34.4 Ortaklar bağlı ortaklık ve iştiraklerden alınan ve bunlara ödenen faiz, kira ve benzerleri (Toplam tutar içindeki payları %20’yi aşanlar ayrıca gösterilecektir.):

İlişkili taraflar ile olan işlem ve bakiyeler 45 no’lu dipnotta detaylı olarak açıklanmıştır.

35. Gelir Vergileri

1 Ocak – 31 Aralık 2023 ve 1 Ocak – 31 Aralık 2022 hesap dönemlerine ait finansal tablolarda yer alan vergi gelir ve giderleri ile 31 Aralık 2023 ve 31 Aralık 2022 tarihleri itibariyle hazırlanan finansal tablolarda yer alan vergi varlık ve yükümlülükleri aşağıda özetlenmiştir:

	31 Aralık 2023	31 Aralık 2022
Cari Dönem Yasal Vergi Karşılığı	18.074.026	-
Peşin Ödenen Vergiler	(22.903.918)	(10.804.031)
Dönem Karı Vergi (Varlığı)/ Yükümlülüğü	(4.829.892)	(10.804.031)

	1 Ocak – 31 Aralık 2023	1 Ocak– 31 Aralık 2022
Cari Dönem Yasal Vergi Karşılığı (-)	(18.074.026)	-
Ertelenmiş Vergi Geliri / (Gideri)	(3.311.704)	7.579.425
Dönem Vergi Geliri / (Gideri)	(21.385.730)	7.579.425

Şirket’in ertelenmiş gelir vergisine ilişkin tutarlarına 21 no’lu dipnotta yer verilmiştir.

VHV ALLGEMINE SİGORTA ANONİM ŞİRKETİ
1 OCAK – 31 ARALIK 2023 HESAP DÖNEMİNE AİT
FİNANSAL TABLOLARA İLİŞKİN AÇIKLAYICI DİPNOTLAR
(Para birimi Türk Lirası (“TL”) olarak gösterilmiştir.)

35. Gelir Vergileri (devamı)

Şirket'in vergi mutabakatı aşağıdaki gibidir,

Vergi öncesi kar/ (zarar)	81.405.089	(14.211.677)
Vergi %30-%25	(24.421.527)	3.552.919
İndirim ve istisnaların etkisi	(556.224)	4.387.607
Vergi oranı değişikliği etkisi	2.473.113	454.425
VUK enflasyon endekleme etkisi	307.804	-
Diğer	811.104	(815.526)
Total	(21.385.730)	7.579.425

36. Net Kur Değişim Gelirleri/Giderleri

	1 Ocak – 31 Aralık 2023	1 Ocak– 31 Aralık 2022
Yabancı para alacak ve borçlardan kaynaklanan kur farkı gelirleri/(giderleri) (net)	(6.300.746)	11.378.395
Finansal yatırımlardan kaynaklanan kur farkı gelirleri/(giderleri) (net)	243.880.636	73.507.623
Toplam	237.579.890	84.886.018

37. Pay Başına Kar/Zarar

Pay başına kar/zarar miktarı, net dönem zararının Şirket paylarının dönem içindeki ağırlıklı ortalama pay adedine bölünmesiyle hesaplanır.

	1 Ocak- 31 Aralık 2023	1 Ocak- 31 Aralık 2022
Net dönem karı/(zararı)	60.019.359	(6.632.252)
Beheri 1 TL nominal değerli hisseleri ağırlıklı ortalama adedi	163.900.000	163.900.000
Hisse başına kazanç/(kayıp) (-)	0,3662	(0,0405)

38. Hisse Başı Kar Payı

Şirket, 1 Ocak-31 Aralık 2023 ve 2022 hesap dönemlerinde temettü dağıtımını yapmamıştır.

39. Faaliyetlerden Yaratılan Nakit

Nakit akım tablosunda gösterilmiştir.

40. Hisse Senedine Dönüştürülebilir Tahvil

Bulunmamaktadır. (31 Aralık 2022: Bulunmamaktadır.)

41. Paraya Çevrilebilir İmtiyazlı Hisse Senetleri

Bulunmamaktadır. (31 Aralık 2022: Bulunmamaktadır.)

42. Riskler

	31 Aralık 2023	31 Aralık 2022
Şirket aleyhine açılan hasar davaları-net (*)	428.431.349	47.148.834
Şirket aleyhine açılan iş davaları (23 no'lu dipnot)	5.155.849	21.849

VHV ALLGEMINE SİGORTA ANONİM ŞİRKETİ
1 OCAK – 31 ARALIK 2023 HESAP DÖNEMİNE AİT
FİNANSAL TABLOLARA İLİŞKİN AÇIKLAYICI DİPNOTLAR
(Para birimi Türk Lirası (“TL”) olarak gösterilmiştir.)

43. Taahhütler

Aktif değerler üzerinde mevcut bulunan toplam ipotek veya teminat tutarları:

	31 Aralık 2023	31 Aralık 2022
Bankalar (2.12, 14 ve 17.1 no’lu dipnot)	188.020.386	106.924.467
Toplam	188.020.386	106.924.467

44. İşletme Birleşmeleri

Bulunmamaktadır. (31 Aralık 2022: Bulunmamaktadır.)

45. İlişkili Taraflarla İşlemler

45.1 Ana şirketin adı ve grubun son sahibi (holding)

Şirket’in sermayedarları, sermayedarlarının ortakları ile üst düzey yöneticileri bu finansal tablolarda ilişkili taraflar olarak tanımlanmıştır.

45.2 Şirket’in faaliyetlerine uygun alt sınıflamaları

Şirket ile diğer ilişkili taraflar arasındaki borç ve alacakları ile yapılan işlemlerin detayları aşağıda açıklanmıştır.

a) Sigorta ve reasürans şirketleri bakiyeleri

Borçlar	31 Aralık 2023	31 Aralık 2022
VHV Reasürans A.Ş.	3.982.633	-
Toplam	3.982.633	-

Diğer Borçlar	31 Aralık 2023	31 Aralık 2022
VHV Reasürans A.Ş.	6.002.435	-
Toplam	6.002.435	-

Alacaklar	31 Aralık 2023	31 Aralık 2022
VHV Reasürans A.Ş.	-	21.492
Toplam	-	21.492

Devredilen primler

	31 Aralık 2023	31 Aralık 2022
VHV Reasürans A.Ş.	202.330.130	264.336
Toplam	202.330.130	264.336

VHV ALLGEMINE SİGORTA ANONİM ŞİRKETİ
1 OCAK – 31 ARALIK 2023 HESAP DÖNEMİNE AİT
FİNANSAL TABLOLARA İLİŞKİN AÇIKLAYICI DİPNOTLAR
(Para birimi Türk Lirası (“TL”) olarak gösterilmiştir.)

45. İlişkili Taraflarla İşlemler (devamı)

c) Alınan komisyonlar

	31 Aralık 2023	31 Aralık 2022
VHV Reasürans A.Ş.	45.424.225	42.749
Toplam	45.424.225	42.749

d) Ödenen tazminatta reasürör payı

	31 Aralık 2023	31 Aralık 2022
VHV Reasürans A.Ş.	204.900.644	716.179
Toplam	204.900.644	716.179

45.3 Ortaklar, iştirakler ve bağlı ortaklıklardan alacaklar nedeniyle ayrılan şüpheli alacak tutarları ve bunların borçları:

Bulunmamaktadır. (31 Aralık 2022: Bulunmamaktadır.)

45.4 Şirket ile dolaylı sermaye ve yönetim ilişkisine sahip iştirakler ve bağlı ortaklıkların dökümü, iştirakler ve bağlı ortaklıklar hesabında yer alan ortaklıkların isimleri ve iştirak ve oran ve tutarları, söz konusu ortaklıkların düzenlenen en son finansal tablolarında yer alan dönem karı veya zararı, net dönem karı veya zararı ile bu finansal tabloların ait olduğu dönem, kurulumuz standartlarına göre hazırlanıp hazırlanmadığı, bağımsız denetime tabi tutulup tutulmadığı ve bağımsız denetim raporunun olumlu, olumsuz ve şartlı olmak üzere hangi türde düzenlendiği:

Bulunmamaktadır. (31 Aralık 2022: Bulunmamaktadır.)

45.5 İştirakler ve bağlı ortaklıklarda içsel kaynaklardan yapılan sermaye arttırımı nedeniyle elde edilen bedelsiz hisse senedi tutarları:

Bulunmamaktadır. (31 Aralık 2022: Bulunmamaktadır.)

45.6 Taşınmazlar üzerinde sahip olunan aynı haklar ve bunların değerleri:

Bulunmamaktadır. (31 Aralık 2022: Bulunmamaktadır.)

45.7 Ortaklar, iştirakler ve bağlı ortaklıklar lehine verilen garanti, taahhüt, kefalet, avans, ciro gibi yükümlülüklerin tutarı:

Bulunmamaktadır. (31 Aralık 2022: Bulunmamaktadır.)

45.8 İlişkili Taraf Açıklamaları:

Yıl içinde üst düzey personele ödenen sağlanan faydalar 1.6 no.lu dipnotta, ortaklar, iştirakler ve bağlı ortaklıklarla ilişkiler ve cari hesap bakiyeleri ve yapılan işlemler 45.2 no.lu dipnotta açıklanmıştır.

45.9 Karşılıklar, Koşullu Borçlar ve Koşullu Varlıklar

İlişkili taraflarla ilgili olarak karşılıklar, koşullu borçlar ve koşullu varlıklar bulunmamaktadır. (31 Aralık 2022: Bulunmamaktadır.)

46. Raporlama döneminden sonraki olaylar

SEDDK; 11 Mart 2024 tarihli genelge uyarınca; sigorta ve reasürans şirketlerinin 1 Ocak 2025 tarihinden itibaren enflasyon muhasebesi uygulamasına başlayacağını açıklamıştır.

VHV ALLGEMINE SİGORTA ANONİM ŞİRKETİ
1 OCAK – 31 ARALIK 2023 HESAP DÖNEMİNE AİT
FİNANSAL TABLOLARA İLİŞKİN AÇIKLAYICI DİPNOTLAR
(Para birimi Türk Lirası (“TL”) olarak gösterilmiştir.)

47. Diğer

47.1 Finansal tablolardaki “diğer” ibaresini taşıyan hesap kalemlerinden dahil olduğu grubun toplam tutarının %20’sini veya bilanço aktif toplamının % 5’ini aşan kalemlerin ad ve tutarları:

	31 Aralık 2023	31 Aralık 2022
a) Diğer esas faaliyetlerden borçlar:		
Diğer	-	49.379
Toplam	-	49.379

	31 Aralık 2023	31 Aralık 2022
b) Diğer çeşitli borçlar:		
Satıcılara borçlar	2.535.272	2.456.605
Diğer	15.855	19.799
DASK’ a borçlar	-	1.024
Toplam	2.551.127	2.477.428

	31 Aralık 2023	31 Aralık 2022
c) Diğer uzun vadeli teknik karşılıklar:		
Dengeleme karşılığı	19.268.767	24.623.300
Toplam	19.268.767	24.623.300

	31 Aralık 2023	31 Aralık 2022
d) Gelecek aylara ait diğer giderler:		
Peşin ödenen bilgi işlem giderleri	1.448.221	1.852.461
Peşin ödenen sigorta poliçeleri	5.465.280	1.056.844
Kısa vadeli toplamı	6.913.501	2.909.305
Diğer	-	-
Uzun vadeli toplamı	-	-
Toplam	6.913.501	2.909.305

	1 Ocak- 31 Aralık 2023	1 Ocak- 31 Aralık 2022
e) Diğer Teknik Gelirler		
Davalı Hukuk Alacakları	27.970.273	15.431.865
Toplam	27.970.273	15.431.865

	1 Ocak- 31 Aralık 2023	1 Ocak- 31 Aralık 2022
f) Diğer Yatırım Giderleri		
Mevduat Faiz Gelirlerinden Kaynaklanan BSMV Gideri	1.072.684	844.050
Kiralama İşlemlerinden Faiz Giderleri	1.710.088	775.209
Diğer Gider	-	33.920
Toplam	2.782.772	1.653.179

VHV ALLGEMINE SİGORTA ANONİM ŞİRKETİ
1 OCAK – 31 ARALIK 2023 HESAP DÖNEMİNE AİT
FİNANSAL TABLOLARA İLİŞKİN AÇIKLAYICI DİPNOTLAR
(Para birimi Türk Lirası (“TL”) olarak gösterilmiştir.)

47. Diğer (devamı)

47.1 Finansal tablolardaki “diğer” ibaresini taşıyan hesap kalemlerinden dahil olduğu grubun toplam tutarının %20’sini veya bilanço aktif toplamının % 5’ini aşan kalemlerin ad ve tutarları: (devamı)

	1 Ocak- 31 Aralık 2023	1 Ocak- 31 Aralık 2022
g) Diğer Gider ve Zararlar		
Özel İşlem Vergisi	47.435	21.347
Kanunen Kabul Edilmeyen Giderler	364.575	744.067
Önceki Yıl Gider ve Zararlar	-	1.805.333
Toplam	412.010	2.570.747

47.2 “Diğer Alacaklar” ile “Diğer Kısa veya Uzun Vadeli Borçlar” hesap kalemi içinde bulunan ve bilanço aktif toplamının yüzde birini aşan, personelden alacaklar ile personele borçlar tutarlarının ayrı ayrı toplamları:

Bulunmamaktadır. (31 Aralık 2022: Bulunmamaktadır.)

47.3 Nazım hesaplarda takip edilen rücu alacaklarına ilişkin tutarlar:

Bulunmamaktadır. (31 Aralık 2022: Bulunmamaktadır.)

47.4 Önceki döneme ilişkin gelir ve giderler ile önceki döneme ait gider ve zararların tutarlarını ve kaynakları gösteren açıklayıcı not:

Bulunmamaktadır. (1 Ocak-31 Aralık 2022: Bulunmamaktadır.)

47.5 T.C. Hazine ve Maliye Bakanlığı tarafından sunumu zorunlu kılınan bilgiler

Dönemin karşılık giderleri ve konusu kalmayan karşılıklar (Net):

	1 Ocak – 31 Aralık 2023	1 Ocak – 31 Aralık 2022
İdari ve kanuni takipteki rücu alacakları karşılığı	(5.490.377)	(16.000.717)
Esas faal.kaynaklanan şüpheli alacaklar karşılığı	(27.970.272)	(1.403.215)
Kıdem tazminatı ve izin karşılığı	(4.671.790)	(3.521.114)
Personel dava karşılığı	(5.134.000)	(6.000)
Konusu kalmayan karşılıklar	334.231	-
Acente dava karşılığı	(167.116)	-
Toplam	(43.099.324)	(20.931.046)

Bağımsız Denetçi/Bağımsız denetim kuruluşundan alınan hizmetlere ilişkin ücretler:

	1 Ocak – 31 Aralık 2023	1 Ocak – 31 Aralık 2022
Raporlama dönemine ait bağımsız denetim ücreti	1.327.500	692.781
Toplam	1.327.500	692.781